



HIOORO




HOME BOOK 02/2024

WWW.HIOORO.EU

SPIS TREŚCI

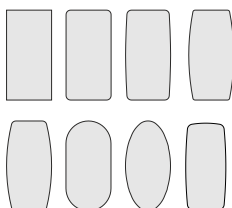
STOŁY / DUŻE NIEROZKŁADANE - 04
MAŁE NIEROZKŁADANE
DUŻE ROZKŁADANE
 STELAŻE

ALTON, ARON, ARON ART., BELLS,
 BELLS UNITY, BELLS ART., BELLS ART DUO
 BELLS MINI, BRUX, GEO, HONI
 LUI, NEST, PYRAMID, ZUCCO
 ZUCCO ELIPSA, ZUCCO DUO
 ZUCCO DUO ART, VICCO
 VISION, YOKO



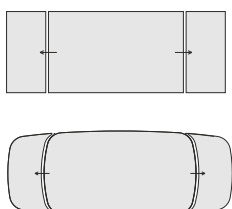
STOŁY / DUŻE NIEROZKŁADANE - 06
 BLATY

ALTON, ARON, ARON ART., BELLS,
 BELLS UNITY, BELLS ART., BELLS ART DUO
 BELLS MINI, BRUX, GEO, HONI
 LUI, NEST, PYRAMID, ZUCCO
 ZUCCO ELIPSA, ZUCCO DUO
 ZUCCO DUO ART, VICCO
 VISION, YOKO



STOŁY / DUŻE ROZKŁADANE - 07
 BLATY

ALTON, ARON, ARON ART., BELLS,
 BELLS UNITY, BELLS ART., BELLS ART DUO
 BELLS MINI, BRUX, GEO, HONI
 LUI, NEST, PYRAMID, ZUCCO
 ZUCCO ELIPSA, ZUCCO DUO
 ZUCCO DUO ART, VICCO
 VISION, YOKO



STOŁY / MAŁE - 09
 BLATY

ALTON, ARON, ARON ART., BELLS,
 BELLS UNITY, BELLS ART., BELLS ART DUO
 BELLS MINI, BRUX, GEO, HONI
 LUI, NEST, PYRAMID, ZUCCO
 ZUCCO ELIPSA, ZUCCO DUO
 ZUCCO DUO ART, VICCO
 VISION, YOKO



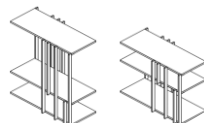
REGAŁY - 10
 LOOMI



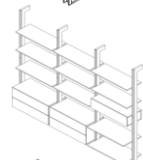
REGAŁY - 10
 SALL



REGAŁY - 11
 ALTON



REGAŁY - 11
 LUI



REGAŁY - 11
 DROP



STOLIKI KAWOWE - 12
 LUI



STOLIKI KAWOWE - 12
 ENCO



STOLIKI KAWOWE - 13
 SALL



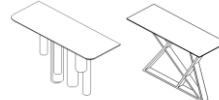
STOLIKI KAWOWE - 13
 SALL



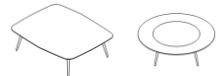
STOLIKI KAWOWE - 13
 LOOMI



KONSOLE - 13
 ARON, ALTON
 BELLS, BELLS ART
 GEO, HONI



STOLIKI KAWOWE - 14
 UNICO / UNICO DUO



STOLIKI KAWOWE - 14
 MORLO



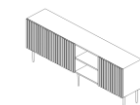
STOLIKI KAWOWE - 15
 ZUCCO/ ZUCCO ART



STOLIKI KAWOWE - 15
 BELLS / BELLS MINI



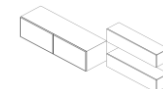
SZAFKI - 17
WOLNOSTOJĄCE
 ALTON



SZAFKI MODUŁOWE - 19
 ALTON



SZAFKI RTV - 20
 FANN



BIURKO / TOALETKA - 21
 MOOA



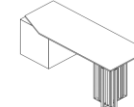
BIURKO / TOALETKA - 21
 KOKO



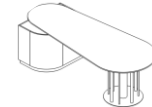
MEBLE BIUROWE - 22
 LIBES



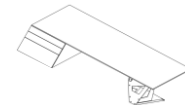
MEBLE BIUROWE - 22
 ALTON



MEBLE BIUROWE - 23
 BELLS



MEBLE BIUROWE - 23
 SILESIA



MATERIAŁY 24-30

SPIEKI KWARCOWE

LAMINAM
SUPERIOR NATURAL SURFACES

FORIM
DESIGN IS OUR PASSION

MATERIAŁY 31

SPIEKI KWARCOWE

NEOLITH

MATERIAŁY 32

PŁYTY LAKIEROWANE

SOFT-TOUCH

PŁYTY W STRUKTURZE

MATERIAŁY 33-34

STELAŻE ZE STALI CZARNEJ

STELAŻE Z METALI

SZLACHETNYCH W MASYWIE

MATERIAŁY 33

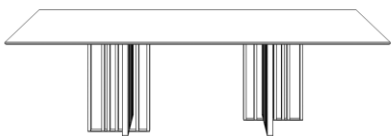
BLATY DREWNIANE

FORNIROWANE

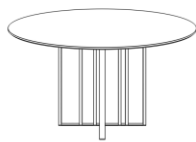
SZKLANE

34
MATERIAŁY

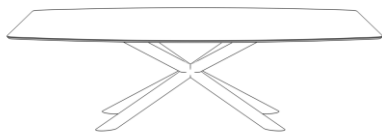
BLATY MARMUROWE



ALTON



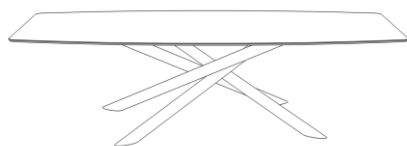
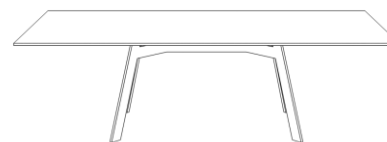
BELLS UNITY
NOWOŚĆ



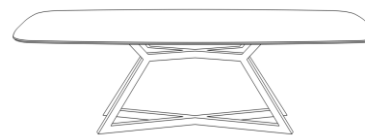
ARON



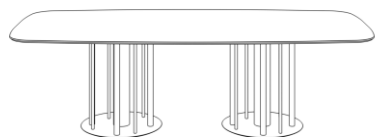
BRUX



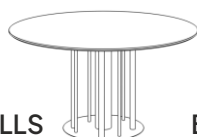
ARON ART



GEO



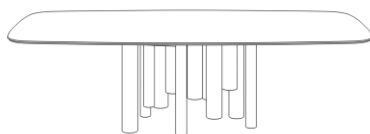
BELLS



BELLS MINI



HONI



BELLS ART



LUI
NOWOŚĆ

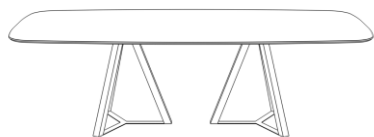


BELLS ART DUO

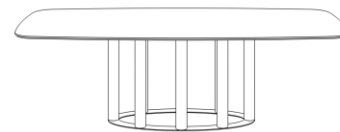


NEST





PYRAMID



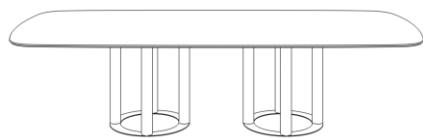
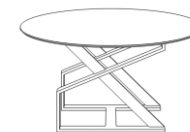
ZUCCO ELIPSA ART



ZUCCO



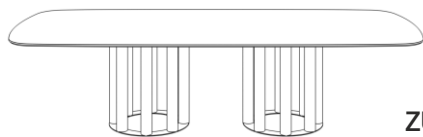
VICCO



ZUCCO DUO



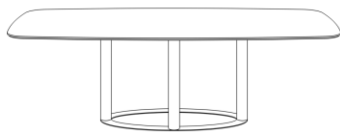
VISION
NOWOŚĆ



ZUCCO DUO ART



YOKO

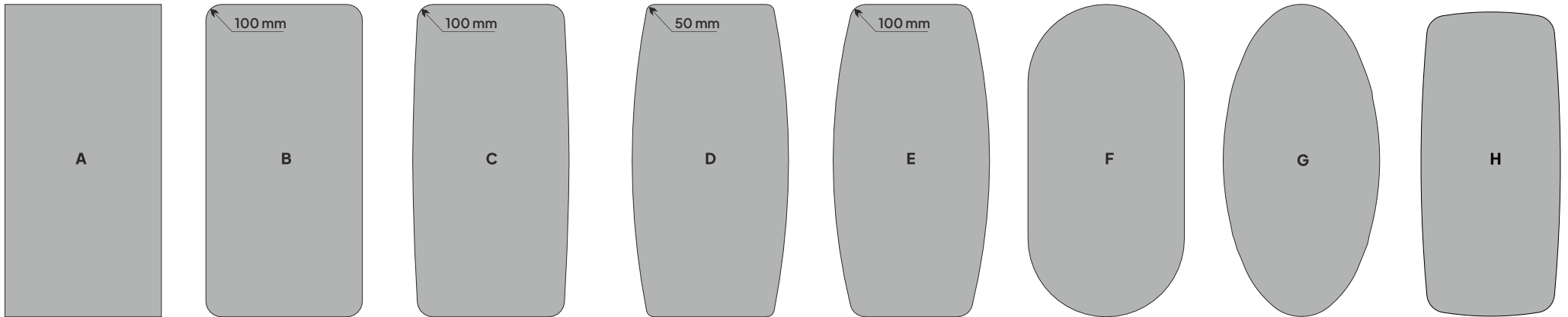


ZUCCO ELIPSA

STOŁY NIEROZKŁADANE	ALTON	ARON ARON ART	BELLS ART BELLS ART DUO	BELLS BELLS UNITY	BRUX	GEO	HONI	LUI	NEST	ZUCCO ART ELIPSA ZUCCO ELIPSA ZUCCO		ZUCCO DUO ZUCCO ART DUO	VICCO	VISION	YOKO
										PYRAMID	ZUCCO				
WYMIAR MINIMALNY (DŁ. / SZER.)	2000 x 800	1600 x 800	2200 x 1100	2200 x 1100	1600 x 800	1600 x 900	1600 x 900	1600 x 900	2200 x 1000	1800 x 900	1800 x 900	2200 x 1100	1600 x 900	2200 x 900	2000 x 900
WYMIAR MAKSYMALNY (DŁ. / SZER.)	3200 x 1400	3000 x 1200	3200 x 1400	3200 x 1400	3200 x 1400	3200 x 1400	2800 x 1400	3200 x 1400	3200 x 1400	2800 x 1400	3200 x 1400	3200 x 1400	2800 x 1400	3200 x 1400	2800 x 1400
KSZTAŁT REKOMENDOWANY	A,B,C,D E,F,G,H	A,B,C,D E,F,H	A,B,C,D E,F,H	B,C,D E,F,G,H	A,B,C,D E,G,H	A,B,C,D E,F,G,H	A,B,C,D E	A,B,C,D E,F,G,H	A,B,C,D E	A,B,C,D E,F,G,H	A,B,C,D	A,B,C,D E,F,H	A,B,C,D E	A,B,C,D E,F,H	A,B,C,D E

STOŁY ROZKŁADANE	ALTON	ARON ARON ART	BELLS ART BELLS ART DUO	BELLS BELLS UNITY	BRUX	GEO	HONI	LUI	NEST	ZUCCO ART ELIPSA ZUCCO ELIPSA ZUCCO		ZUCCO DUO ZUCCO ART DUO	VICCO	VISION	YOKO
										PYRAMID	ZUCCO				
WYMIARY	1600 / 2400x900	● A,H	● A,H		● A	● A	● A,H	● A		● A,H	● A,H		● A,H	● A,H	● A,H
	1800 / 2600x1000 2000 / 3000x1000	● A,H	● A,H	● A,H	● A,H	● A,H	● A,H	● A,H	● A,H	● A,H	● A,H	● A,H	● A,H	● A,H	● A,H
	2200 / 3200x1000 3200 / 4200x1000	● A,H		● A,H	● A,H	● A,H	● A,H	● A,H	● A,H	● A,H	● A,H	● A,H	● A,H	● A,H	● A,H

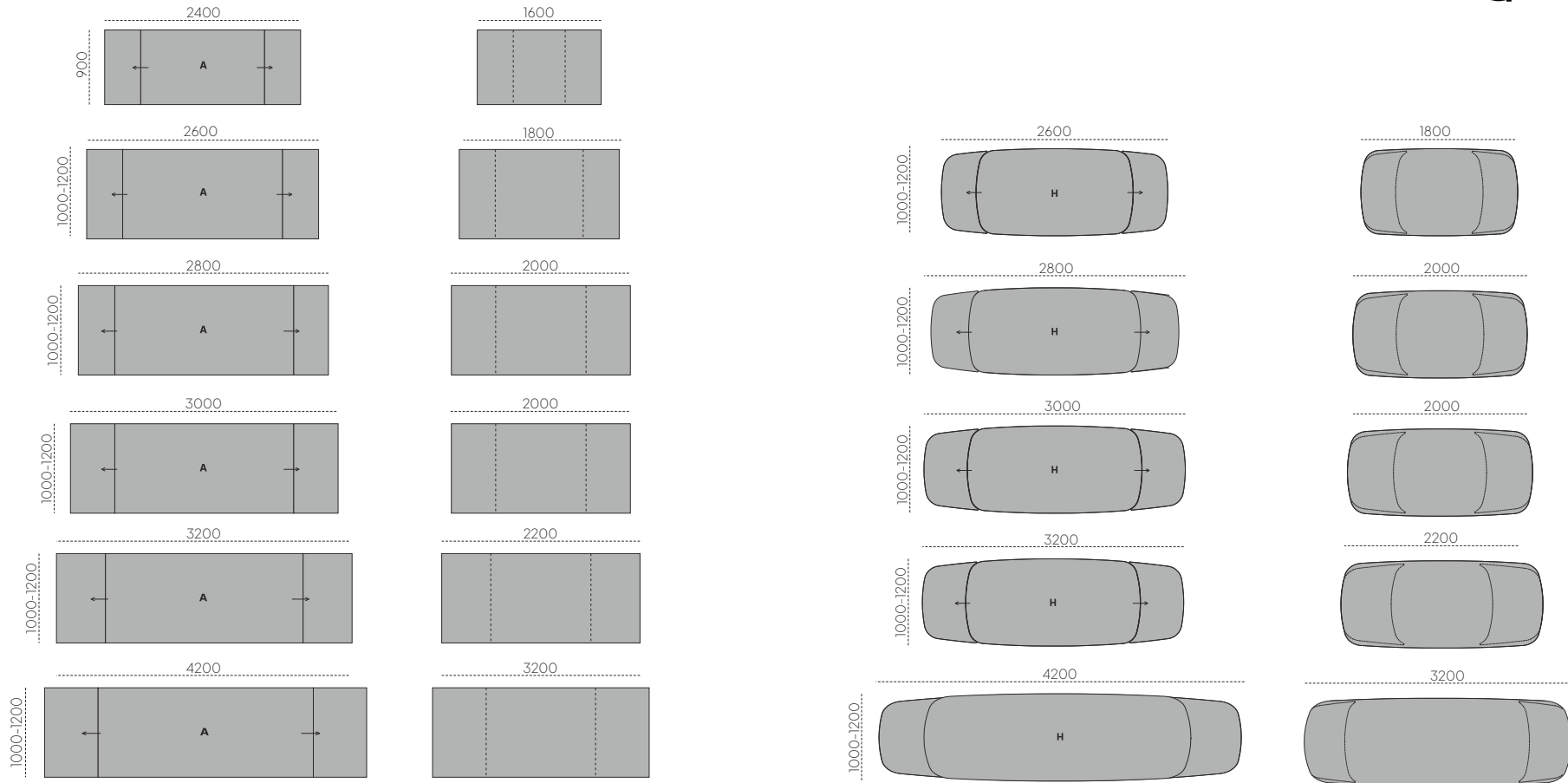
KSZTAŁTY BLATÓW



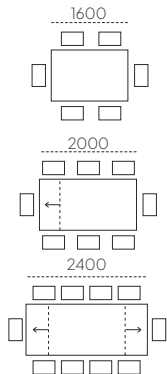
STOŁY ROZKŁADANE POWYŻEJ DŁUGOŚCI 3200 MM NA ZAMÓWIENIE



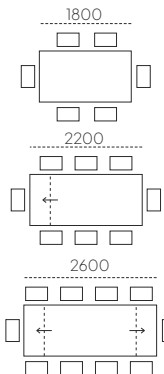
BELLS UNITY ROZKŁADANY 4500 MM



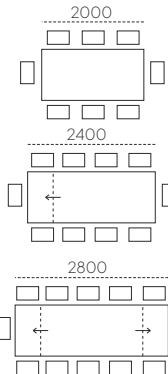
Stół ROZKŁADANY
1600 / 2400 x 900



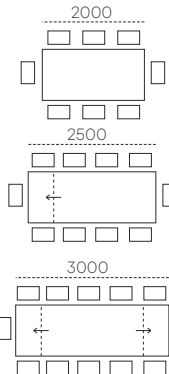
Stół ROZKŁADANY
1800 / 2600 x 1000



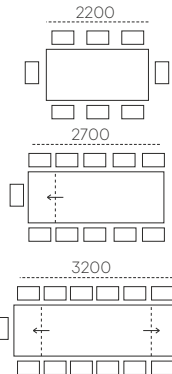
Stół ROZKŁADANY
2000 / 2800 x 1000



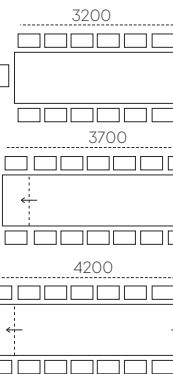
Stół ROZKŁADANY
2000 / 3000 x 1000



Stół ROZKŁADANY
2200 / 3200 x 1000



Stół ROZKŁADANY
3200 / 4200 x 1000



**RODZAJE WYKOŃCZENIA
KRAWĘDZI BLATÓW**

DOSTAWKI ZE SPIEKÓW KWARCOWYCH
Z KRAWĘDZIAMI PODREZOWANYMI NA 45 ST.

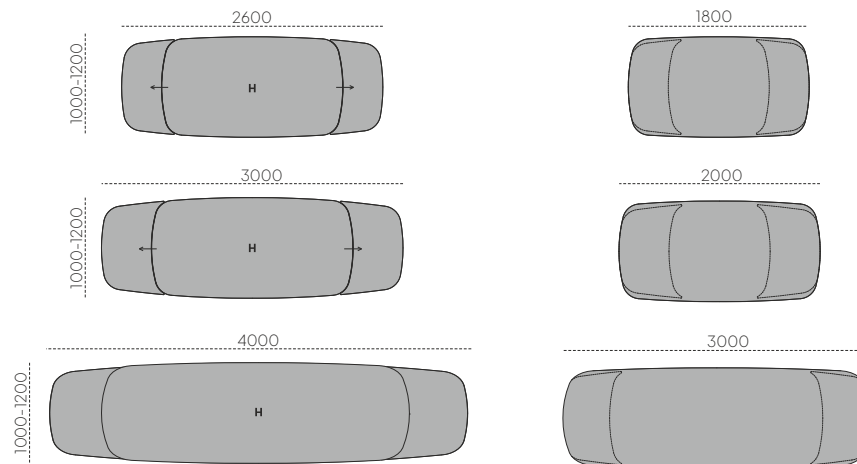
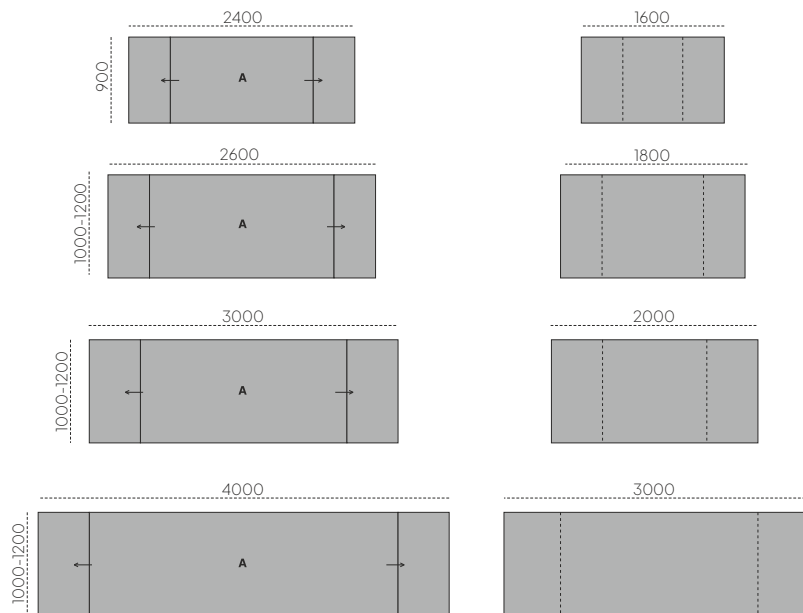


BLAT GŁÓWNY ZE SPIEKÓW KWARCOWYCH
Z PROSTYMI KRAWĘDZIAMI





HIOORO STOŁY ROZKŁADANE Z BLATAMI DREWNIANYMI



RODZAJE WYKOŃCZENIA KRAWĘDZI BLATÓW

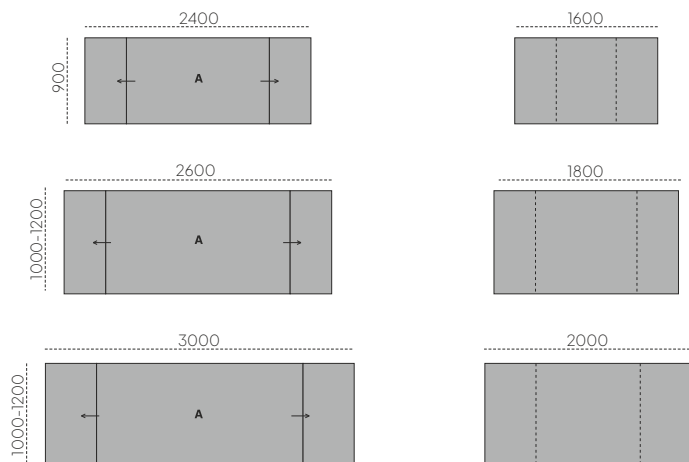
DOSTAWKI Z DREWNA LUB FORNIRU
Z KRAWĘDZIAMI PODREZOWANYMI NA 45 ST.



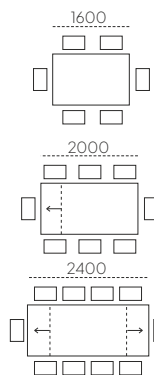
BLAT GŁÓWNY Z DREWNA LUB FORNIRU
Z PROSTYMI KRAWĘDZIAMI



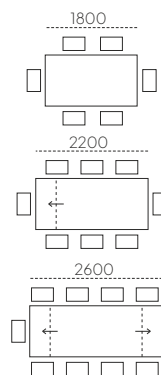
STOŁY ROZKŁADANE Z BLATAMI FORNIROWANYMI



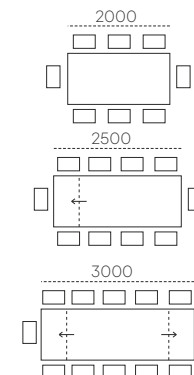
Stół ROZKŁADANY
1600 / 2400 x 900



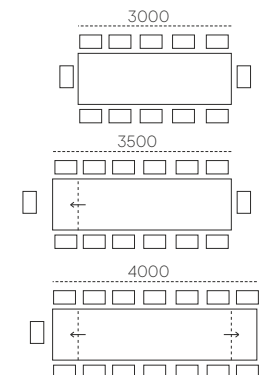
Stół ROZKŁADANY
1800 / 2600 x 1000



Stół ROZKŁADANY
2000 / 3000 x 1000

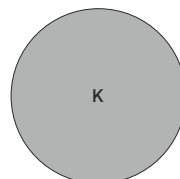
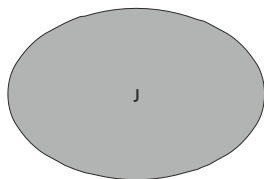
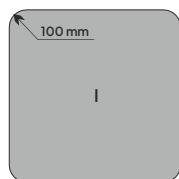
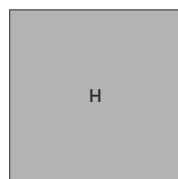


Stół ROZKŁADANY
3000 / 4000 x 1000



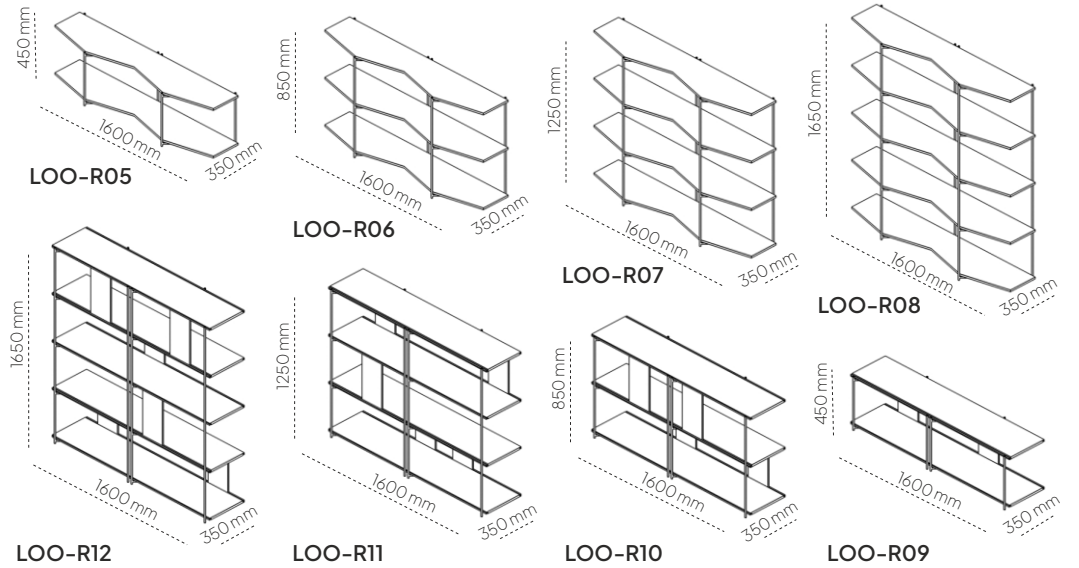
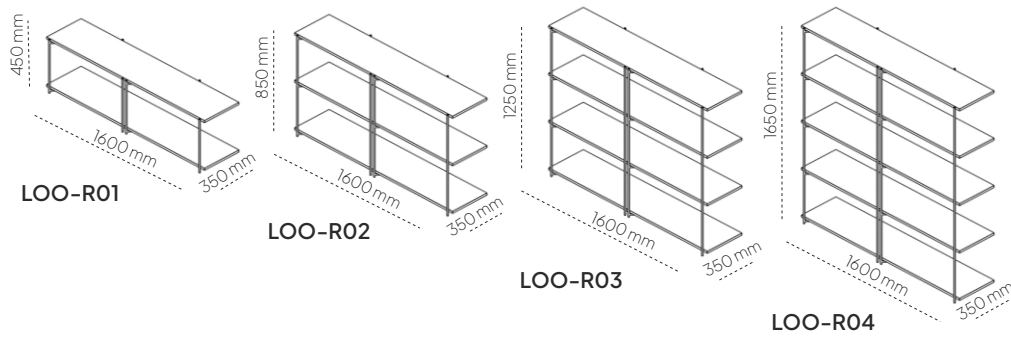
STOŁY MAŁE / rozmiary i kształty

	ALTON	ARON	BELLS ART	BELLS UNITY BELLS	BELLS MINI	BRUX	GEO	HONI	LUI	NEST	PYRAMID	ZUCCO ZUCCO ART	VICCO	VISION	YOKO
WYMIAR MINIMALNY (DŁ. / SZER.)	Ø 800	Ø 1000	Ø 1100	Ø 1000	Ø 800	Ø 1000	Ø 1000	Ø 1000	Ø 800	Ø 1000	Ø 800	Ø 1000	Ø 1000	Ø 1000	Ø 1000
WYMIAR MAKSYMALNY (DŁ. / SZER.)	Ø 1400	Ø 1400	Ø 1400	Ø 1600	Ø 1200	Ø 1600	Ø 1600	Ø 1200	Ø 1600	Ø 1200	Ø 1000	Ø 1600	Ø 1200	Ø 1400	Ø 1600
KSZTAŁT REKOMENDOWANY	H, I, J, K	H, I, K	H, I, K	H, I, J, K	K	H, I, J, K	H, I, J, K	H, I, J, K	H, I, J, K	H, I, K	K	H, I, J, K	H, I, J, K	H, I, K	H, I, J, K



														ZUCCO DUO ZUCCO ART DUO ZUCCO ART ELIPSA ZUCCO ELIPSA		MATERIAŁY I KOLORYSTYKA STELAŻY DO STOŁÓW STAL CZARNA I METALE SZLACHETNE	
ALTON	ARON ART ARON	BELLS ART	BELLS BELLS MINI	BELLS UNITY	BRUX	GEO	HONI	LUI	NEST	PYRAMID	ZUCCO	VICCO	VISION	YOKO			
•	•	•	•	•	•	•	•	•	•	•	•	•	•	•	•	STE - 01 STAL CZARNY MAT	
•	•	•	•	•	•	•	•	•	•	•	•	•	•	•	•	STE - 02 STAL BIAŁY MAT	
•		•	•	•	•	•							•			STE - 03 STAL NIERDZEWNA POLEROWANA	
•		•	•	•	•	•							•			STE - 04 STAL NIERDZEWNA POLEROWANA IMITACJA MOSIĄDZU	
•		•	•	•									•			STE - 05 MOSIĄDZ POLEROWANY	
•		•	•	•									•			STE - 06 MOSIĄDZ SZLIFOWANY PÓŁMAT	
•		•	•	•									•			STE - 07 MOSIĄDZ SZLIFOWANY PATYNA	
•		•	•	•	•	•							•			STE - 08 STAL NIERDZEWNA POLEROWANA IMITACJA MIEDZI	
•	•	•	•	•	•	•	•	•	•	•	•	•	•	•	•	STE - 10 STAL CZARNA KOLOR ŻŁOTY PÓŁMAT	
•		•	•	•	•	•							•			STE - 11 STAL NIERDZEWNA POLEROWANA IMITACJA CZARNEGO CHROMU	
•	•	•	•	•	•	•	•	•	•	•	•	•	•	•	•	STE - 12 STAL MARRONE MAT	
•	•	•	•	•	•	•	•	•	•	•	•	•	•	•	•	STE - 13 STAL CHAMPAGNE MAT	
•	•	•	•	•	•	•	•	•	•	•	•	•	•	•	•	STE - 14 STAL TERRA MAT	
•	•	•	•	•	•	•	•	•	•	•	•	•	•	•	•	STE - 15 STAL GREY MAT	
•	•	•	•	•	•	•	•	•	•	•	•	•	•	•	•	STE - 16 STAL CARBON MAT	
•		•	•	•	•	•			•				•			STE - 17 IMITACJA MOSIĄDZ SZLIFOWANY PÓŁMAT NOWOŚĆ	
•		•	•	•	•	•		•					•			STE - 18 IMITACJA MOSIĄDZ SZLIFOWANY PATYNA NOWOŚĆ	

LOOMI - REGAŁY



REGAŁY - RODZAJE PÓŁEK

SPIEK CERAMICZNY Z SZKŁEM

PŁYTA LAMINOWANA

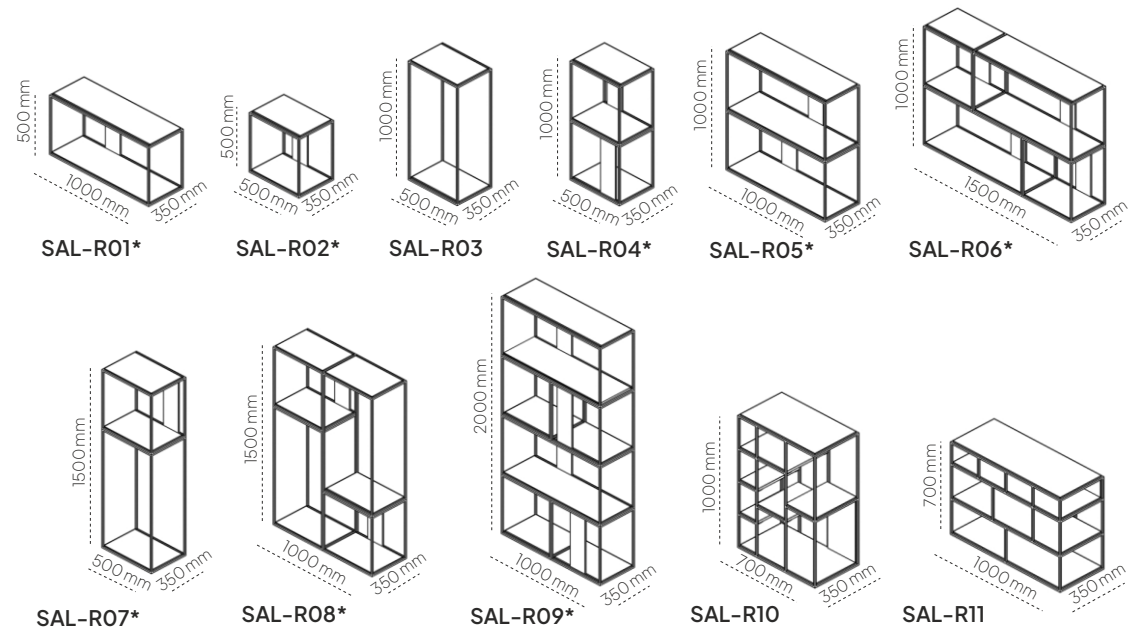
ALTON DROP LUI LOOMI SALL

• • • • •

MATERIAŁY I KOLORYSTYKA STELAŻY DO REGAŁÓW STAL CZARNA I METALE SZLACHETNE

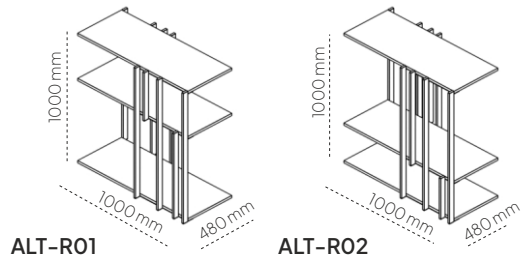
	ALTON	DROP	LUI	LOOMI	SALL
STE - 01 STAL CZARNY MAT	•	•	•	•	•
STE - 02 STAL BIAŁY MAT	•	•	•	•	•
STE - 03 STAL NIERDZEWNA POLEROWANA				•	•
STE - 04 STAL NIERDZEWNA POLEROWANA IMITACJA MOSIĄDZU				•	•
STE - 05 MOSIĄDZ POLEROWANY				•	•
STE - 06 MOSIĄDZ SZLIFOWANY PÓŁMAT				•	•
STE - 07 MOSIĄDZ SZLIFOWANY PATYNA				•	•
STE - 08 STAL NIERDZEWNA POLEROWANA IMITACJA MIEDZI				•	•
STE - 10 STAL CZARNA KOLOR ŻŁOTY PÓŁMAT				•	•
STE - 11 STAL NIERDZEWNA POLEROWANA IMITACJA CZARNEGO CHROMU				•	•
STE - 12 STAL MARRONE MAT	•	•	•	•	•
STE - 13 STAL CHAMPAGNE MAT	•	•	•	•	•
STE - 14 STAL TERRA MAT	•	•	•	•	•
STE - 15 STAL GREY MAT	•	•	•	•	•
STE - 16 STAL CARBON MAT	•	•	•	•	•
STE - 17 IMITACJA MOSIĄDZ SZLIFOWANY PÓŁMAT				•	•
STE - 18 IMITACJA MOSIĄDZ SZLIFOWANY PATYNA				•	•

SALL - REGAŁY



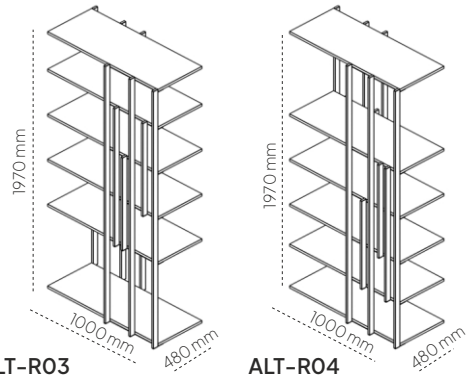
* - W regałach SALL R01-R09 dekoracje ze spieków kwarcowych jako opcja dodatkowa. Ilość dekoracji w regałach SALL do samodzielnej konfiguracji.

ALTON - REGAŁY



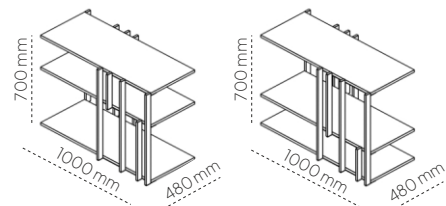
ALT-R01

ALT-R02



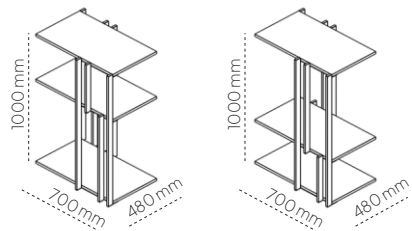
ALT-R03

ALT-R04



ALT-R05

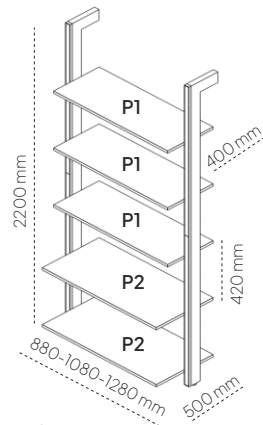
ALT-R06



ALT-R07

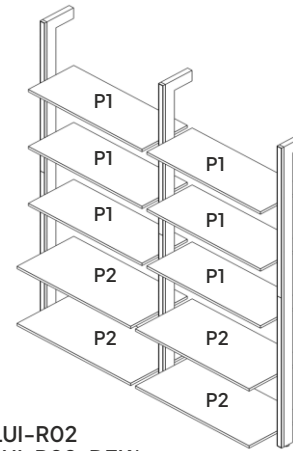
ALT-R08

NOWOŚĆ



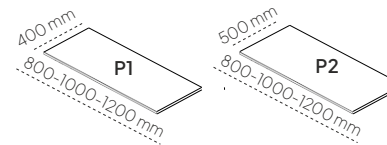
LUI-R01
LUI-R01-DEK*

DEK* - SŁUPEK Z ELEMENTEM
DEKORACYJNYM W STELAŻU

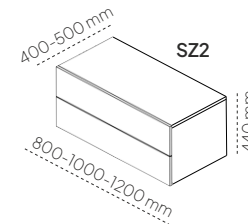
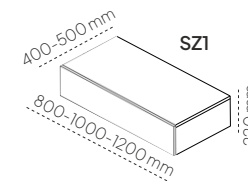


LUI-R02
LUI-R02-DEK*

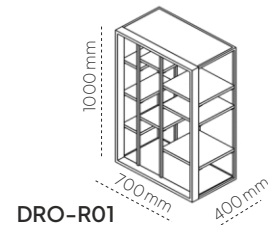
PÓŁKI:



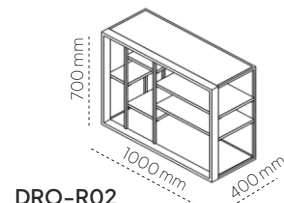
SZAFKI Z SZUFLADAMI:



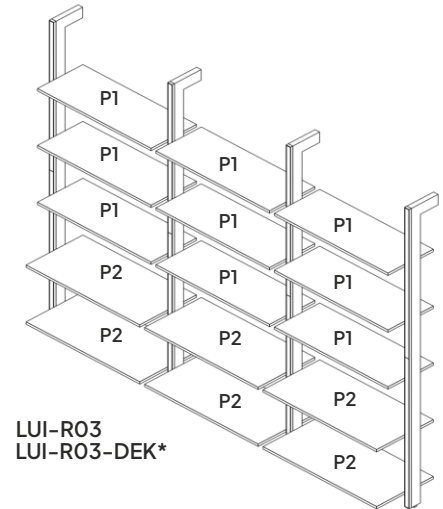
DROP - REGAŁY



DRO-R01

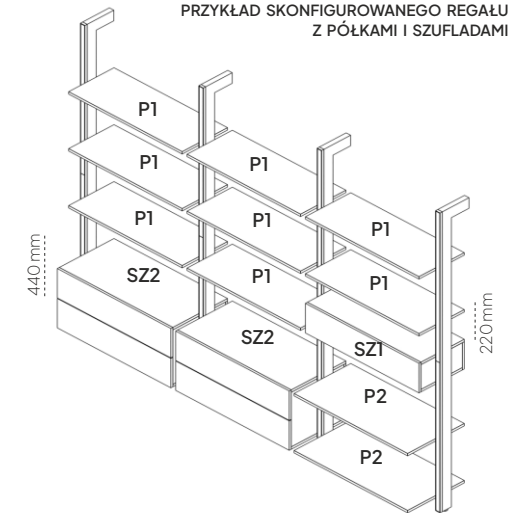


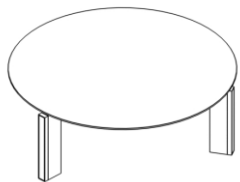
DRO-R02




LUI-R03
LUI-R03-DEK*

PRZYKŁAD SKONFIGUROWANEGO REGAŁU
Z PÓŁKAMI I SZUFLADAMI

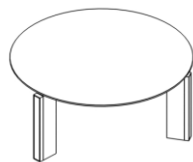





H - 410, 350 mm
LUI-ST01-DEK*



1000 mm



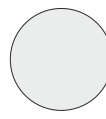
H - 410, 350 mm
LUI-ST02-DEK*



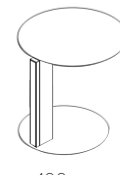
800 mm




H - 410, 350 mm
LUI-ST03-DEK*



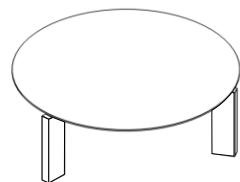
600 mm



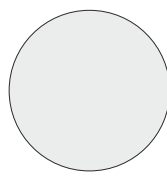
H - 500 mm
LUI-ST04-DEK*



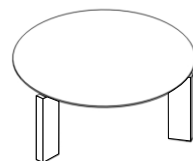
500 mm




H - 410, 350 mm
LUI-ST01



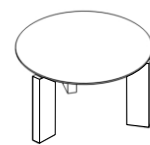
1000 mm




H - 410, 350 mm
LUI-ST02



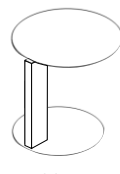
800 mm



H - 410, 350 mm
LUI-ST03



600 mm



H - 500 mm
LUI-ST04

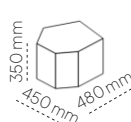
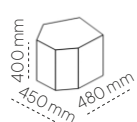
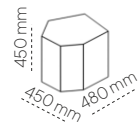
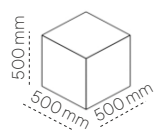
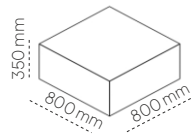
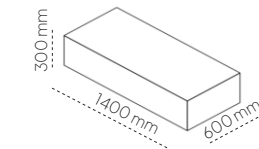
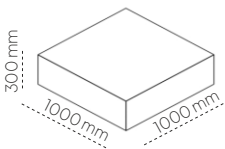
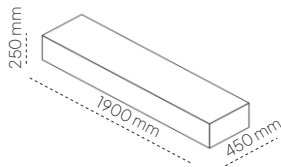
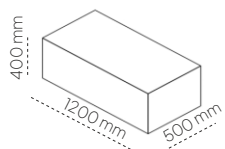


500 mm



DEK* - STOLIKI KAWOWE Z ELEMENTEM DEKORACYJNYM W STELAŻU

ENCO - STOLIKI KAWOWE



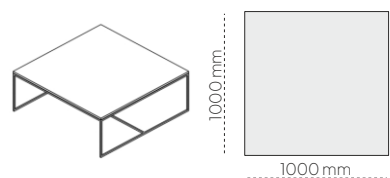
MATERIAŁY I KOLORYSTYKA STELAŻY
DO STOLIKÓW KAWOWYCH

STAL CZARNA I METALE SZLACHETNE

	BELLS	MORLO	LOOMI	LUI	SALL	UNICO	ZUCCO
	BELLS MINI					UNICO DUO	ZUCCO ART
STE - 01 STAL CZARNY MAT	●	●	●	●	●	●	●
STE - 02 STAL BIAŁY MAT	●	●	●	●	●	●	●
STE - 03 STAL NIERDZEWNA POLEROWANA	●		●		●		●
STE - 04 STAL NIERDZEWNA POLEROWANA IMITACJA MOSIĄDZU	●		●		●		●
STE - 05 MOSIĄDZ POLEROWANY	●		●		●		●
STE - 06 MOSIĄDZ SZLIFOWANY PÓŁMAT	●		●		●		●
STE - 07 MOSIĄDZ SZLIFOWANY PATYNA	●		●		●		●
STE - 08 STAL NIERDZEWNA POLEROWANA IMITACJA MIEDZI	●		●		●		●
STE - 10 STAL CZARNA KOLOR ŻŁOTY PÓŁMAT	●		●		●		●
STE - 11 STAL NIERDZEWNA POLEROWANA IMITACJA CZARNEGO CHROMU	●		●		●		●
STE - 12 STAL MARRONE MAT	●	●	●	●	●	●	●
STE - 13 STAL CHAMPAGNE MAT	●	●	●	●	●	●	●
STE - 14 STAL TERRA MAT	●	●	●	●	●	●	●
STE - 15 STAL GREY MAT	●	●	●	●	●	●	●
STE - 16 STAL CARBON MAT	●	●	●	●	●	●	●
STE - 17 IMITACJA MOSIĄDZ SZLIFOWANY PÓŁMAT	●		●		●		●
STE - 18 IMITACJA MOSIĄDZ SZLIFOWANY PATYNA	●		●		●		●

SALL - STOLIKI KAWOWE

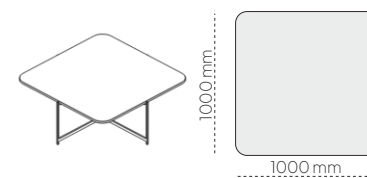
LOOMI - STOLIKI KAWOWE



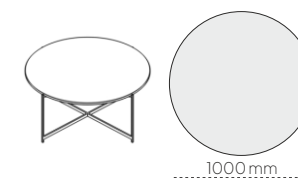
H - 450, 350 mm



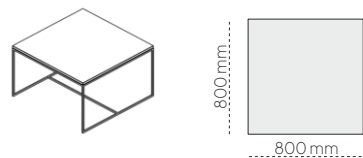
H - 450, 400, 350 mm



H - 450, 400, 350 mm



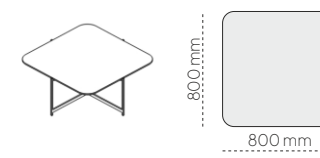
H - 450, 400, 350 mm



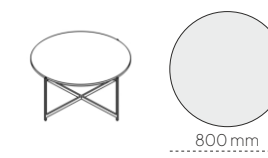
H - 450, 350 mm



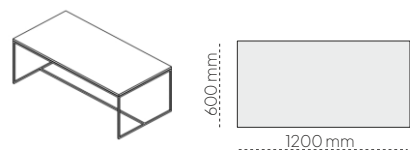
H - 450, 400, 350 mm



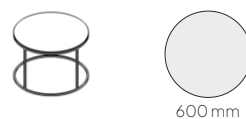
H - 450, 400, 350 mm



H - 450, 400, 350 mm



H - 450, 350 mm



H - 450, 400 mm

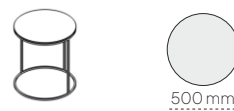


H - 450, 400, 350 mm

Możliwość zastosowania dwóch blatów



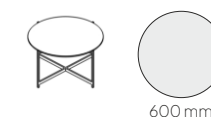
H - 530, 450 mm



H - 530, 450 mm



H - 400, 350 mm



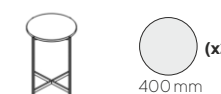
H - 450, 400 mm



H - 530, 450 mm

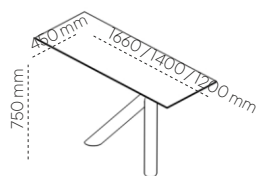


H - 550, 450 mm

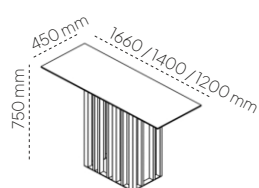


H - 530, 450 mm

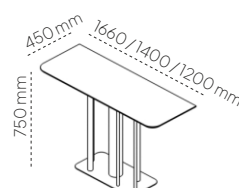
KONSOLE



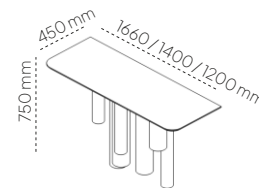
ARON



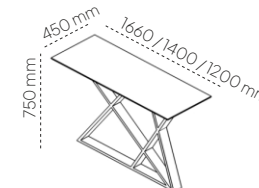
ALTON



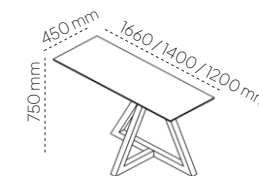
BELLS



BELLS ART



HONI

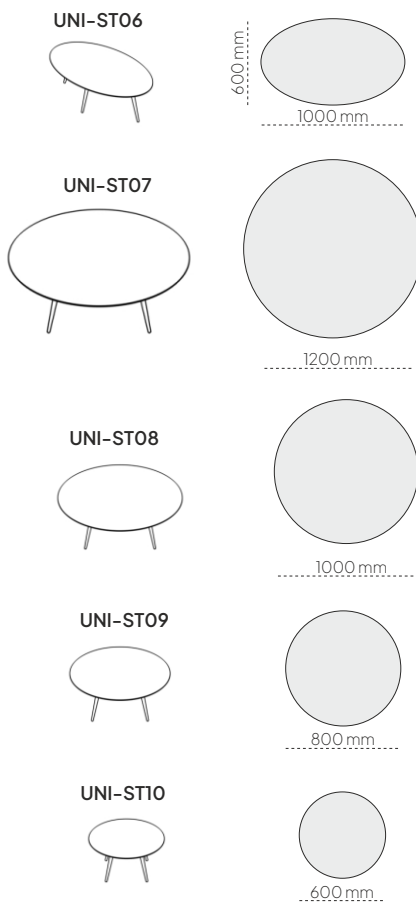
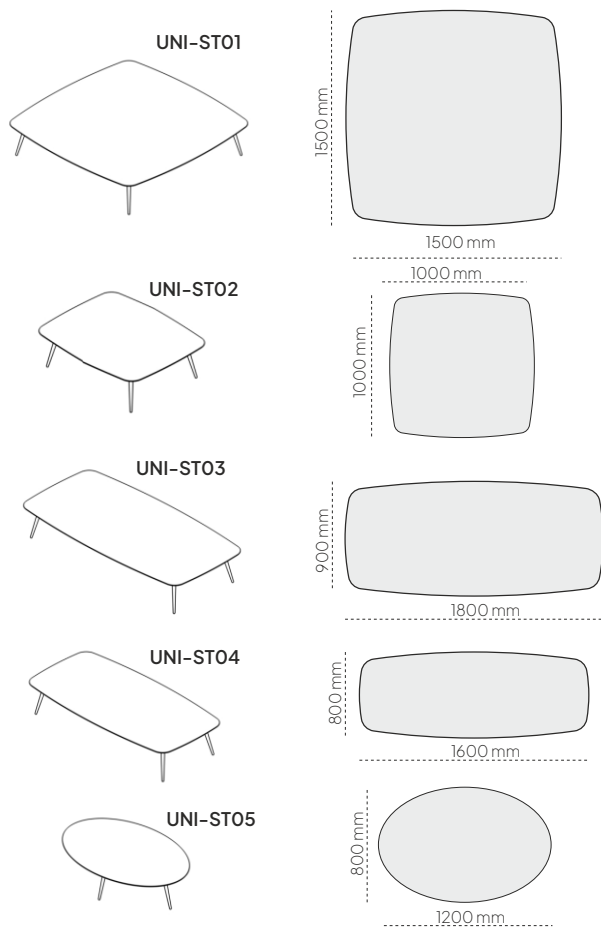


GEO

NOWOŚĆ

UNICO - STOLIKI KAWOWE

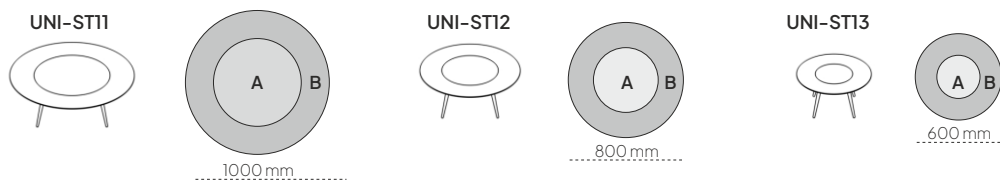
H -450, 400, 350, 300 mm



NOWOŚĆ

UNICO DUO - STOLIKI KAWOWE

H -450, 400, 350, 300 mm



A- PIETRA DI SAVOIA GRIGIO MAT
B- OSSIDO BRUNO MAT

BSP-12 M
BSP-15 M

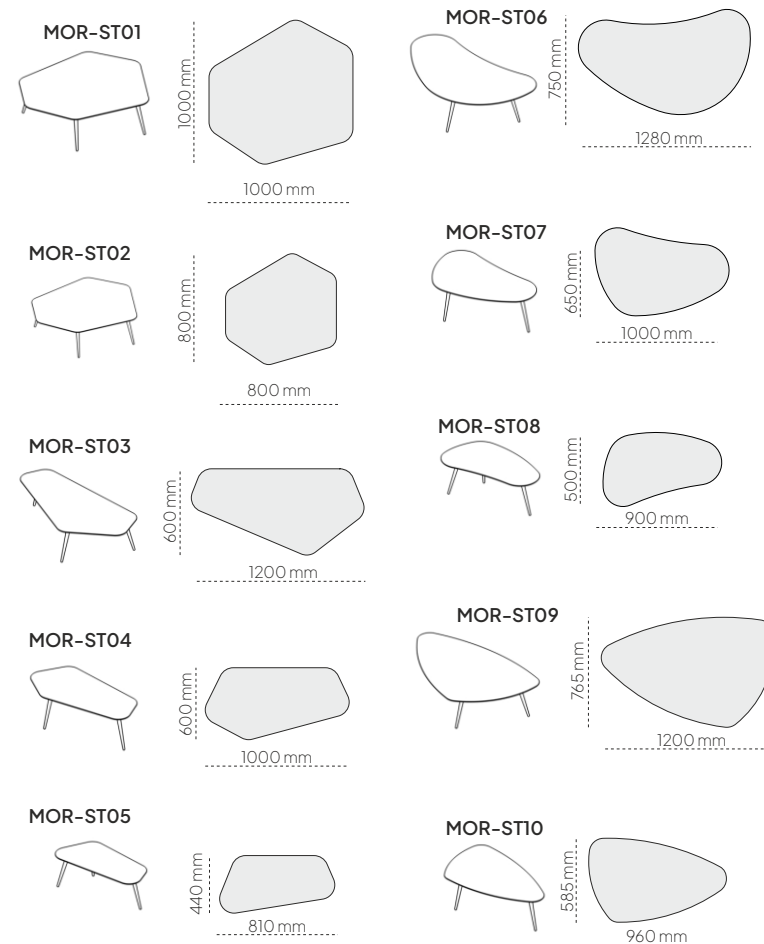
A- NOIR DESIR POLER
B- CALACATTA ORO VENATO POLER

BSP-05 P
BSP-10 P

NOWOŚĆ

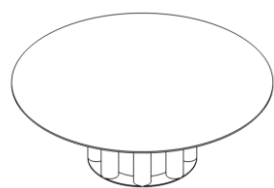
MORLO - STOLIKI KAWOWE

H -450, 400, 350, 300 mm

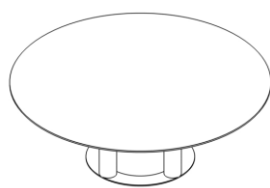


Kolekcja Sall i Loomi - na zamówienie są dostępne inne rozmiary stolików kawowych w stali nierdzewnej i mosiądzu.


Kolekcja Morlo i Unico - na zamówienie są dostępne inne rozmiary blatów.

ZUCCO ART
ZUCCO
STOLIKI KAWOWE


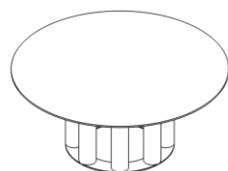
500 mm
H - 400 mm
ZUC-ST01



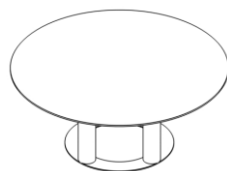
500 mm
H - 400 mm
ZUC-ST02




1200 mm



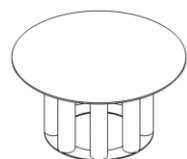
500 mm
H - 400 mm
ZUC-ST01



500 mm
H - 400 mm
ZUC-ST02




1000 mm



500 mm
H - 400 mm
ZUC-ST01



500 mm
H - 400 mm
ZUC-ST02



800 mm



400 mm
H - 500 mm
ZUC-ST03




400 mm
H - 400 mm
ZUC-ST04



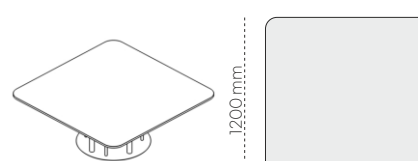
500 mm



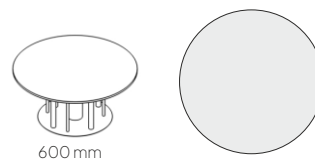
600 mm

BELLS - STOLIKI KAWOWE


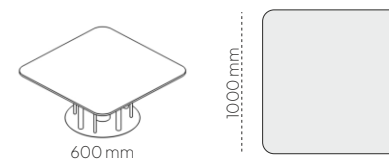
600 mm
H - 450, 400 mm
BEL-ST01



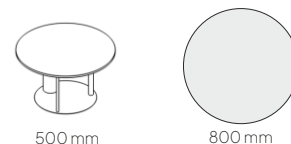
600 mm
H - 450, 400 mm
BEL-ST01



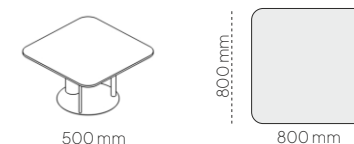
600 mm
H - 450, 400 mm
BEL-ST01



600 mm
H - 450, 400 mm
BEL-ST01



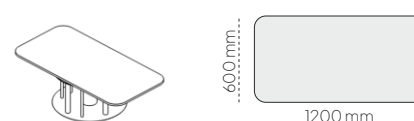
500 mm
H - 450, 400, 350 mm
BEL-ST02



500 mm
H - 450, 400, 350 mm
BEL-ST02



500 mm
H - 450, 400 mm
BEL-ST02



600 mm
H - 450, 400, 350 mm
BEL-ST01



400 mm
H - 530, 450 mm
BEL-ST04



500 mm
H - 530, 450 mm
BEL-ST02



500 mm
H - 530, 450 mm
BEL-ST03

Kolekcja Bells - na zamówienie są dostępne inne rozmiary blatów.



300 mm
H - 450 mm
BEL-ST05



260 mm
H - 500 mm
BEL-ST06



220 mm
H - 550 mm
BEL-ST07

STOLIKI BELLS
STELAŻE I BLATY LAKIEROWANE
W JEDNYM KOLORZE LAKIERU:
STE-12,13,14,15,16



500 mm
BEL-ST08



400 mm
BEL-ST09



300 mm
H - 450 mm
BEL-ST10



260 mm
H - 500 mm
BEL-ST11



220 mm
H - 550 mm
BEL-ST12



SZAFKI ALTON WOLNOSTOJĄCE

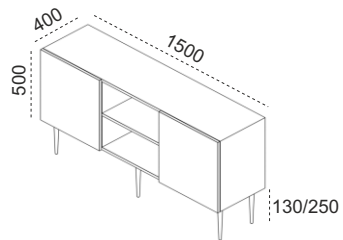


SZAFKI ALTON MODUŁOWE

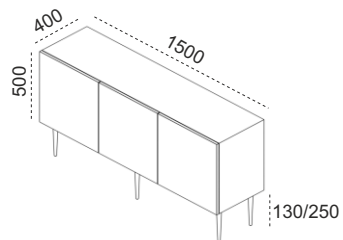


SZAFKI RTV FANN

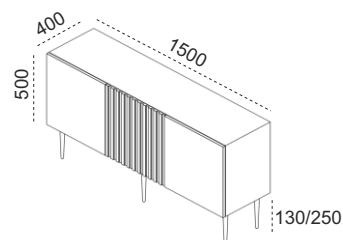
DŁUGOŚĆ SZAFEK	150 CM / 200 CM / 250 CM	50 CM	120 CM / 160 CM / 200 CM / 240 CM
GŁĘBOKOŚĆ SZAFEK	40 CM	40 CM	30 CM / 40 CM / 50 CM
WYSOKOŚĆ SZAFEK	50 CM	40 CM	25 CM / 40 CM
PŁYTA LAKIEROWANA I STRUKTURALNA	●	●	●
SPIEKI CERAMICZNE	NA BLACIE		NA BLACIE I BOKACH
FRONTY	●	●	●
FRONTY RYFLOWANE	●	●	
KLAPY ALUMINIOWE Z SZKŁEM			●
KLAPY OTWIERANE			●
SZUFLADY			●
SZAFKI NA NÓŻKACH (WYSOKOŚCI)	H - 13 / 23 CM	H - 23 / 30 / 35 / 40 / 45 CM	H - 23 CM
NÓŻKI PROSTE	●	●	●
NÓŻKI SKOŚNE		●	
SZAFKI NA STOPKACH		●	●
SZAFKI STOJĄCE	●	●	●
SZAFKI WISZĄCE			●



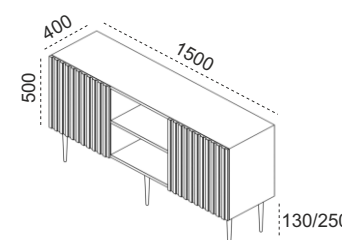
ALT-SZA-Z12-H13 ALT-SZA-S12-H13
ALT-SZA-Z12-H25 ALT-SZA-S12-H25



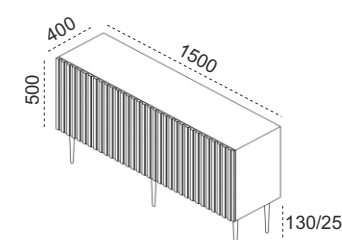
ALT-SZA-Z15-H13 ALT-SZA-S15-H13
ALT-SZA-Z15-H25 ALT-SZA-S15-H25



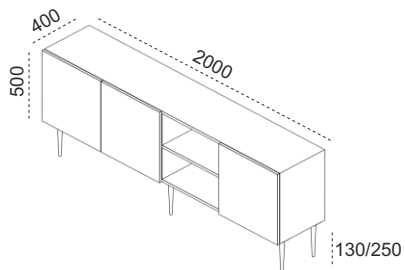
ALT-SZA-Z18-H13 ALT-SZA-S18-H13
ALT-SZA-Z18-H25 ALT-SZA-S18-H25



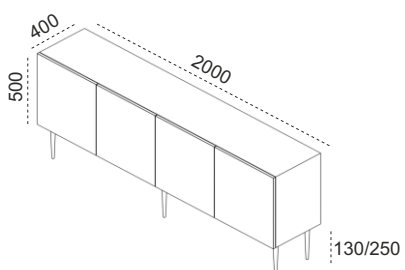
ALT-SZA-Z21-H13 ALT-SZA-S21-H13
ALT-SZA-Z21-H25 ALT-SZA-S21-H25



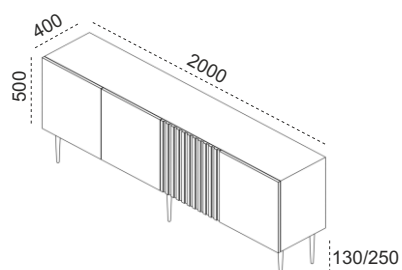
ALT-SZA-Z24-H13 ALT-SZA-S24-H13
ALT-SZA-Z24-H25 ALT-SZA-S24-H25



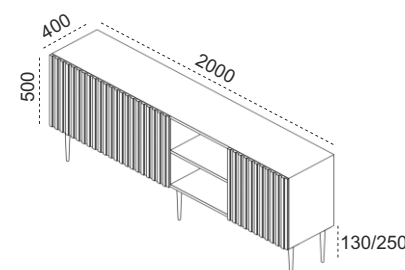
ALT-SZA-Z13-H13 ALT-SZA-S13-H13
ALT-SZA-Z13-H25 ALT-SZA-S13-H25



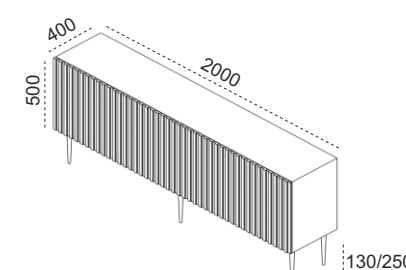
ALT-SZA-Z16-H13 ALT-SZA-S16-H13
ALT-SZA-Z16-H25 ALT-SZA-S16-H25



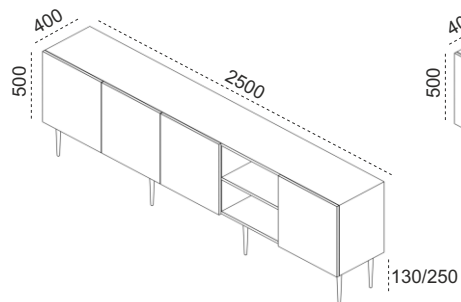
ALT-SZA-Z19-H13 ALT-SZA-S19-H13
ALT-SZA-Z19-H25 ALT-SZA-S19-H25



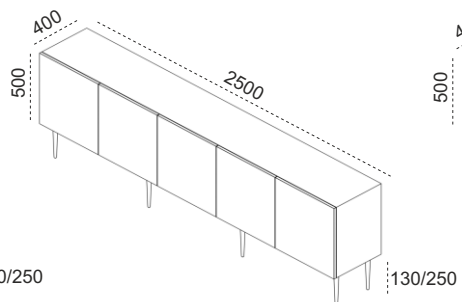
ALT-SZA-Z22-H13 ALT-SZA-S22-H13
ALT-SZA-Z22-H25 ALT-SZA-S22-H25



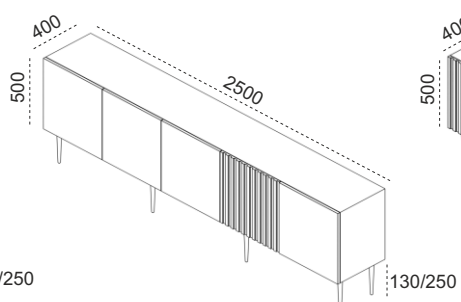
ALT-SZA-Z25-H13 ALT-SZA-S25-H13
ALT-SZA-Z25-H25 ALT-SZA-S25-H25



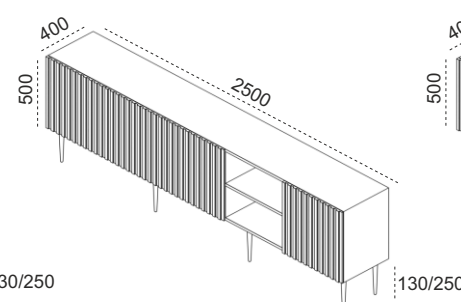
ALT-SZA-Z14-H13 ALT-SZA-S14-H13
ALT-SZA-Z14-H25 ALT-SZA-S14-H25



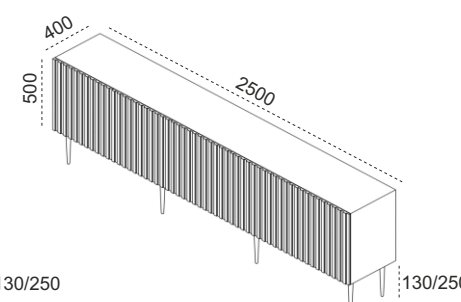
ALT-SZA-Z17-H13 ALT-SZA-S17-H13
ALT-SZA-Z17-H25 ALT-SZA-S17-H25



ALT-SZA-Z20-H13 ALT-SZA-S20-H13
ALT-SZA-Z20-H25 ALT-SZA-S20-H25



ALT-SZA-Z23-H13 ALT-SZA-S23-H13
ALT-SZA-Z23-H25 ALT-SZA-S23-H25



ALT-SZA-Z26-H13 ALT-SZA-S26-H13
ALT-SZA-Z26-H25 ALT-SZA-S26-H25

OZNACZENIE KODÓW:

ALT-SZA-Z12-H13 **Z** - PŁYTKA LAKIEROWANA SOFT-TOUCH
ALT-SZA-S12-H13 **S** - PŁYTKA ZE STRUKTURĄ

SZAFKI ALTON WOLNOSTOJĄCE

ŁĄCZENIE KORPUSU SZAFKI 45 STOPNI



ELEMENTY WEWNĘTRZNE SZAFKI WYKONANE Z MATOWEJ PŁYTY ŁAMINOWANEJ W KOLORZE GRAFITOWYM LUB CZARNYM

SPIEK CERAMICZNY JAKO BLAT SZAFKI




ELEMENTY WEWNĘTRZNE SZAFKI WYKONANE Z MATOWEJ PŁYTY ŁAMINOWANEJ W KOLORZE GRAFITOWYM LUB CZARNYM

SPIEK CERAMICZNY JAKO BLAT ORAZ BOKI SZAFKI - ŁĄCZENIE 45 STOPNI



ELEMENTY WEWNĘTRZNE SZAFKI WYKONANE Z MATOWEJ PŁYTY ŁAMINOWANEJ W KOLORZE GRAFITOWYM LUB CZARNYM

RODZAJE WYKOŃCZENIA BLATU GÓRNEGO



PŁYTA MEBLOWA



SPIEK CERAMICZNY Z WIDOCZNYM OD GÓRY ELEMENTEM BOKU KORPUSU

NÓŻKI W SZAFKACH: WYSOKOŚĆ H13 I H25 CM



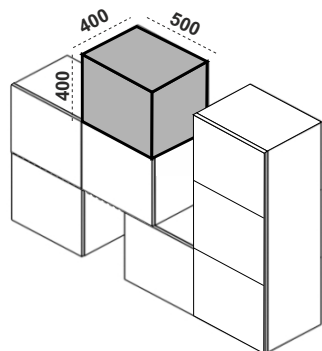
SPIEK CERAMICZNY Z NIEWIDOCZNYM OD GÓRY ELEMENTEM BOKU KORPUSU

OZNACZENIE KODÓW:

ALT-SZA-Z01 **Z** - PŁYTKA LAKIEROWANA SOFT-TOUCH

ALT-SZA-S01 **S** - PŁYTKA ZE STRUKTURĄ

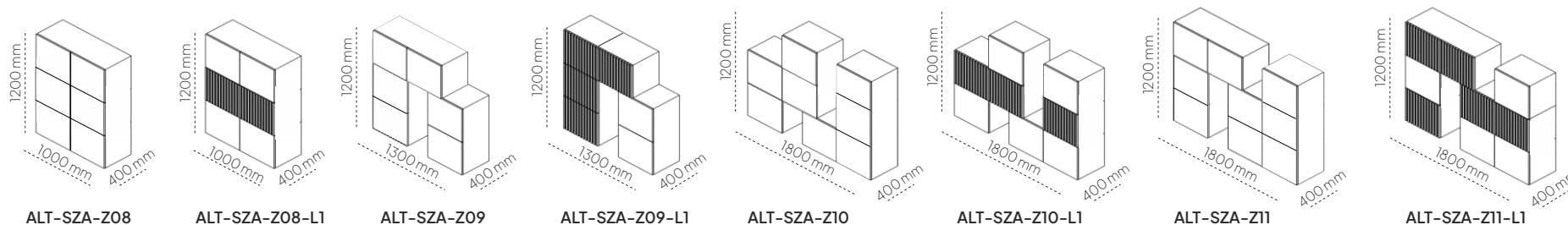
SZAFKI MODUŁOWE



**PODSTAWOWE MODUŁY
DO UKŁADANIA ZESTAWÓW**

ALT-SZA-Z01 ALT-SZA-S01	ALT-SZA-Z01-L1	ALT-SZA-Z02 ALT-SZA-S02	ALT-SZA-Z02-L1	ALT-SZA-Z03 ALT-SZA-S03	ALT-SZA-Z03-L1	ALT-SZA-Z04-L1	ALT-SZA-Z04 ALT-SZA-S04	ALT-SZA-Z04-L2
		ALT-SZA-Z05 ALT-SZA-S05	ALT-SZA-Z05-L1	ALT-SZA-Z06 ALT-SZA-S06	ALT-SZA-Z06-L1	ALT-SZA-Z07 ALT-SZA-S07	ALT-SZA-Z07-L1	
ALT-SZA-Z01-H23	ALT-SZA-Z01-H23-L1	ALT-SZA-Z02-H23	ALT-SZA-Z02-H23-L1	ALT-SZA-Z03-H23	ALT-SZA-Z03-H23-L1	ALT-SZA-Z04-H23	ALT-SZA-Z04-H23-L1	ALT-SZA-Z04-H23-L2
ALT-SZA-Z01-H30	ALT-SZA-Z01-H30-L1	ALT-SZA-Z02-H30	ALT-SZA-Z02-H30-L1	ALT-SZA-Z03-H30	ALT-SZA-Z03-H30-L1	ALT-SZA-Z04-H30	ALT-SZA-Z04-H30-L1	ALT-SZA-Z04-H30-L2
ALT-SZA-Z01-H35	ALT-SZA-Z01-H35-L1	ALT-SZA-Z02-H35	ALT-SZA-Z02-H35-L1	ALT-SZA-Z03-H35	ALT-SZA-Z03-H35-L1	ALT-SZA-Z04-H35	ALT-SZA-Z04-H35-L1	ALT-SZA-Z04-H35-L2
ALT-SZA-Z01-H40	ALT-SZA-Z01-H40-L1	ALT-SZA-Z02-H40	ALT-SZA-Z02-H40-L1	ALT-SZA-Z03-H40	ALT-SZA-Z03-H40-L1	ALT-SZA-Z04-H40	ALT-SZA-Z04-H40-L1	ALT-SZA-Z04-H40-L2
ALT-SZA-Z01-H45	ALT-SZA-Z01-H45-L1	ALT-SZA-Z02-H45	ALT-SZA-Z02-H45-L1	ALT-SZA-Z03-H45	ALT-SZA-Z03-H45-L1	ALT-SZA-Z04-H45	ALT-SZA-Z04-H45-L1	ALT-SZA-Z04-H45-L2
ALT-SZA-S01-H23		ALT-SZA-S02-H23		ALT-SZA-S03-H23		ALT-SZA-S04-H23		
ALT-SZA-S01-H30		ALT-SZA-S02-H30		ALT-SZA-S03-H30		ALT-SZA-S04-H30		
ALT-SZA-S01-H35		ALT-SZA-S02-H35		ALT-SZA-S03-H35		ALT-SZA-S04-H35		
ALT-SZA-S01-H40		ALT-SZA-S02-H40		ALT-SZA-S03-H40		ALT-SZA-S04-H40		
ALT-SZA-S01-H45		ALT-SZA-S02-H45		ALT-SZA-S03-H45		ALT-SZA-S04-H45		

PRZYKŁADY ZESTAWÓW Z WYKORZYSTANIEM SZAFEK MODUŁOWYCH



ALT-SZA-Z08

ALT-SZA-Z08-L1

ALT-SZA-Z09

ALT-SZA-Z09-L1

ALT-SZA-Z10

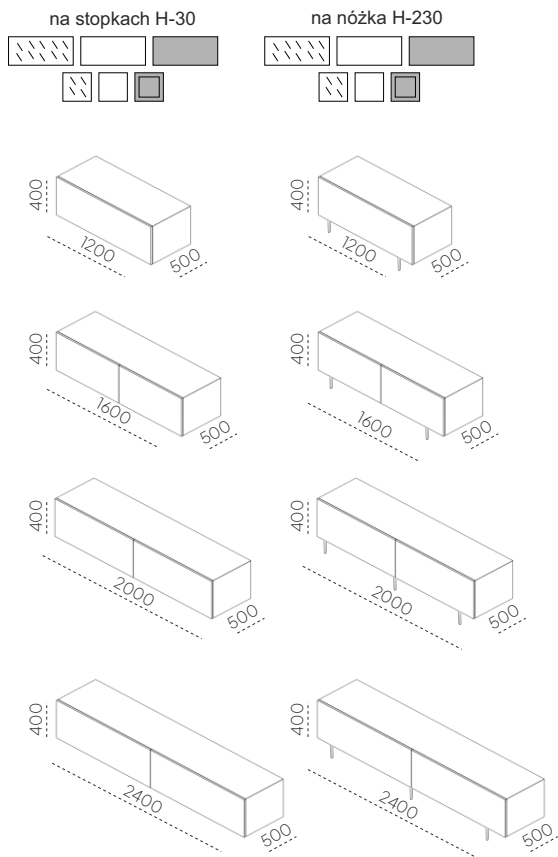
ALT-SZA-Z10-L1

ALT-SZA-Z11

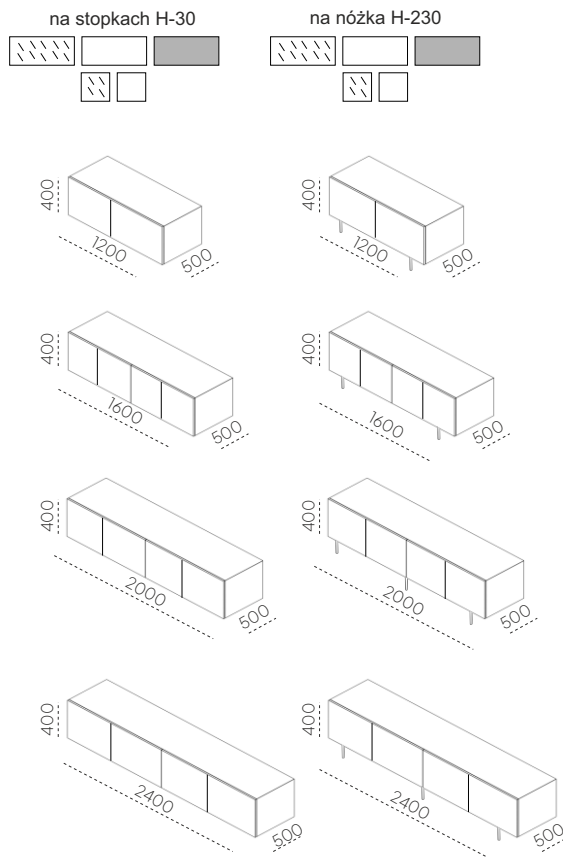
ALT-SZA-Z11-L1

SZAFKI RTV

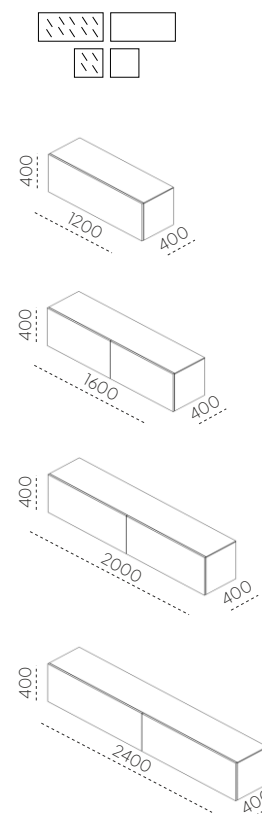
SZAFKI STOJĄCE / KLAPY OTWIERANE



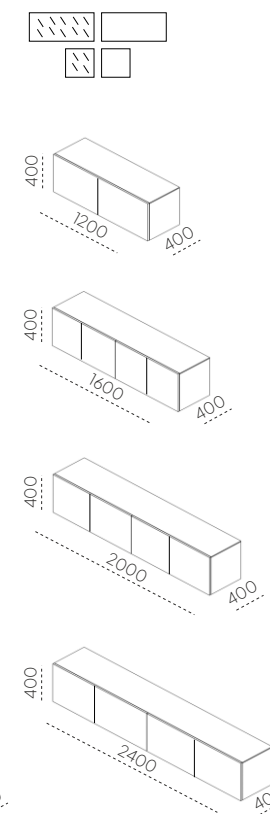
SZAFKI STOJĄCE / FRONTY OTWIERANE



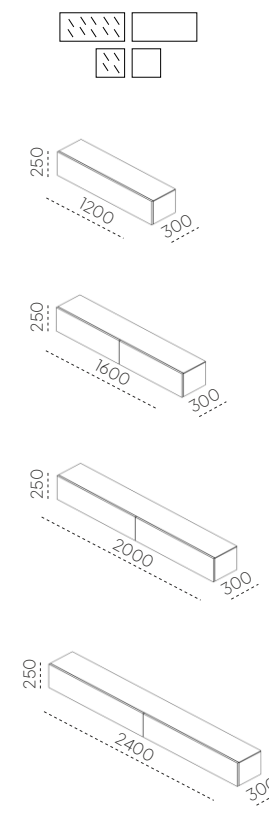
SZAFKI WISZĄCE
KLAPY OTWIERANE



SZAFKI WISZĄCE
FRONTY OTWIERANE



SZAFKI WISZĄCE
KLAPY OTWIERANE



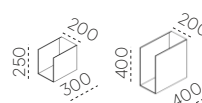
KORPUS (RODZAJ MATERIAŁU):

- PŁYTA W STRUKTURZE
- PŁYTA SOFT TOUCH
- SPIEK CERAMICZNY

FRONT / KLAPA (RODZAJ MATERIAŁU):

- PŁYTA W STRUKTURZE
- PŁYTA SOFT TOUCH
- SZKŁO BARWIONE W MASIE W RAMIE ALUMINIOWEJ

PÓŁKA WISZĄCA METALOWA



**KLAPY ALUMINIOWE ZE SZKŁEM PRZEźROCZYSTYM
DOSTĘPNE W TRZECH KOLORACH**



BSZ-03 SZKŁO ANTISOL BRĄZ 8 mm



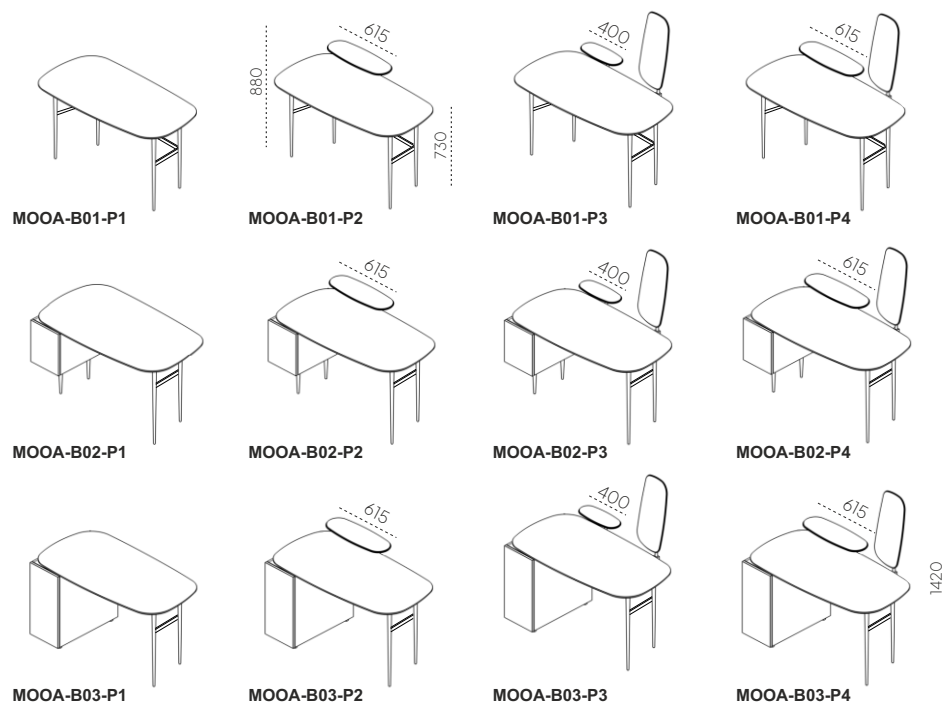
BSZ-04 SZKŁO ANTISOL GRAFIT 8 mm



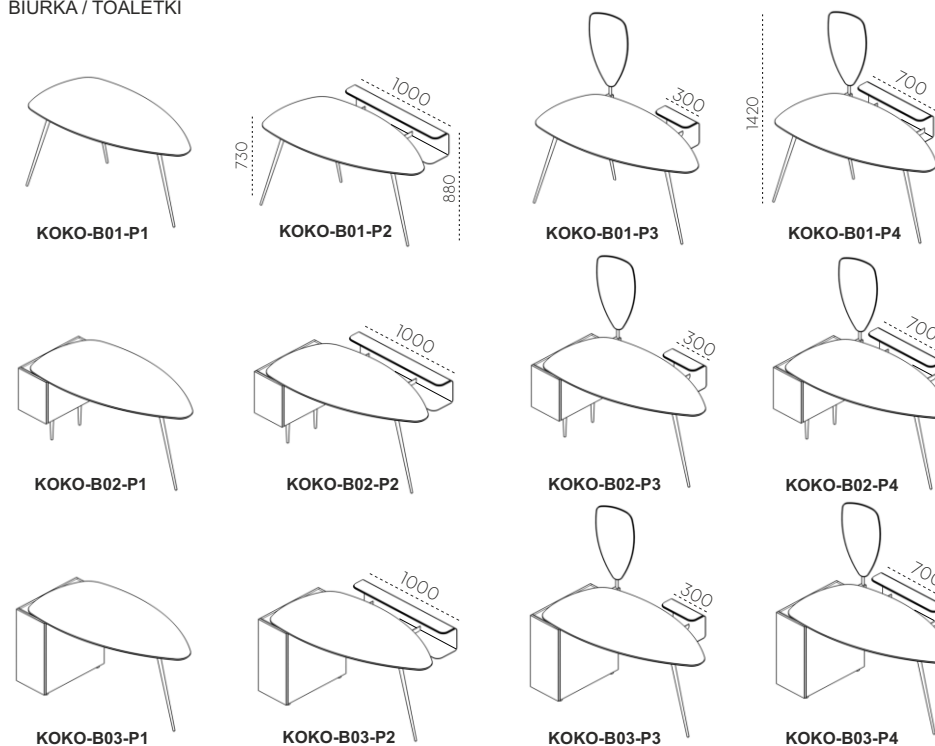
BSZ-06 SZKŁO ANTISOL CZARNY 8 mm

MOOA

BIURKA / TOALETKI

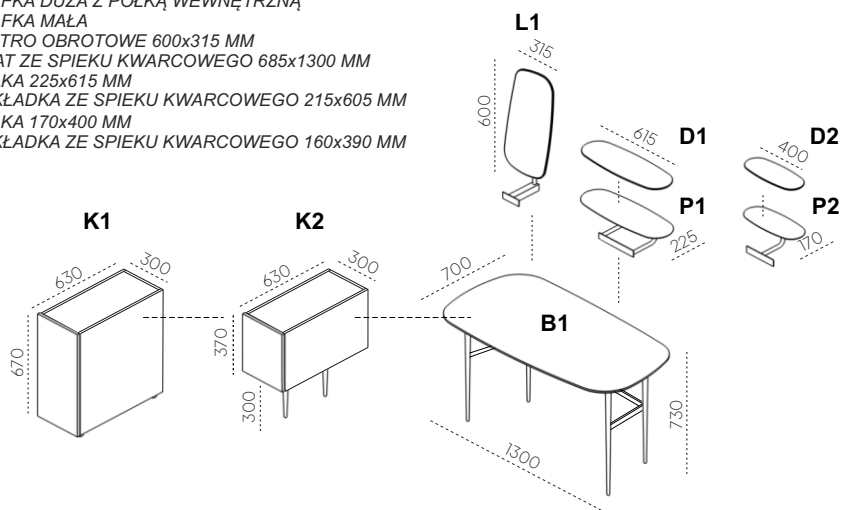


BIURKA / TOALETKI



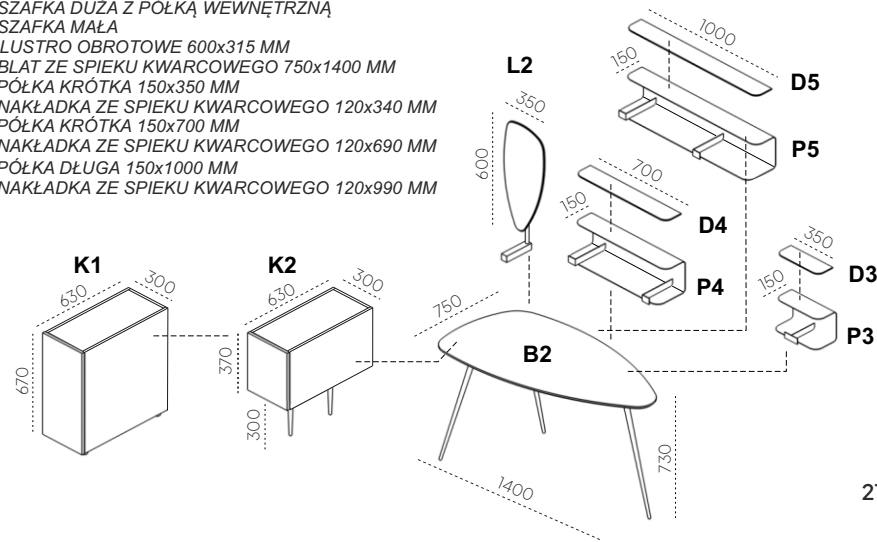
ELEMENTY SKŁADOWE BIURKA / TOALETKI

- K1 - SZAFKA DUŻA Z PÓLKĄ WEWNĘTRZNĄ
- K2 - SZAFKA MAŁA
- L1 - LUSTRO OBROTOWE 600x315 MM
- B1 - BLAT ZE SPIEKU KWARCOWEGO 685x1300 MM
- P1 - PÓŁKA 225x615 MM
- D1 - NAKŁADKA ZE SPIEKU KWARCOWEGO 215x605 MM
- P2 - PÓŁKA 170x400 MM
- D2 - NAKŁADKA ZE SPIEKU KWARCOWEGO 160x390 MM

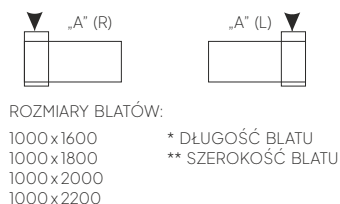
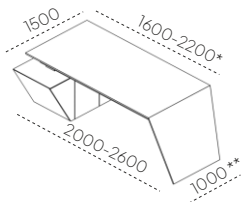


ELEMENTY SKŁADOWE BIURKA / TOALETKI

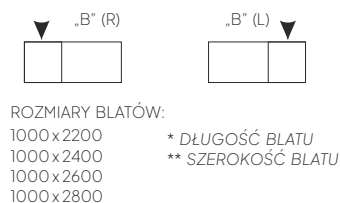
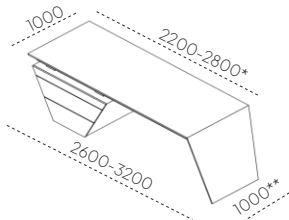
- K1 - SZAFKA DUŻA Z PÓLKĄ WEWNĘTRZNĄ
- K2 - SZAFKA MAŁA
- L2 - LUSTRO OBROTOWE 600x315 MM
- B2 - BLAT ZE SPIEKU KWARCOWEGO 750x1400 MM
- P3 - PÓŁKA KRÓTKA 150x350 MM
- D3 - NAKŁADKA ZE SPIEKU KWARCOWEGO 120x340 MM
- P4 - PÓŁKA KRÓTKA 150x700 MM
- D4 - NAKŁADKA ZE SPIEKU KWARCOWEGO 120x690 MM
- P5 - PÓŁKA DŁUGA 150x1000 MM
- D5 - NAKŁADKA ZE SPIEKU KWARCOWEGO 120x990 MM



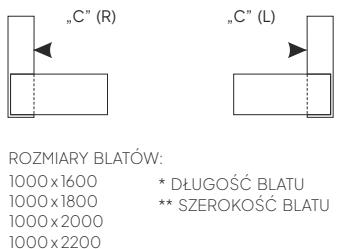
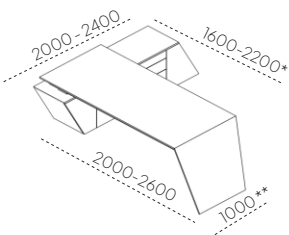
UKŁAD „A” PRAWY/LEWY ROZMIAR SZAFKI: **PRAWY** **LEWY**
1500x600x610 **LIB-B01-P1** **LIB-B01-L1**
3 SZUFLADY / 2 FRONTY



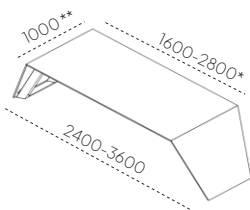
UKŁAD „B” PRAWY/LEWY ROZMIAR SZAFKI: **PRAWY** **LEWY**
1170x1000x610 **LIB-B02-P1** **LIB-B02-L1**
3 SZUFLADY



UKŁAD „C” PRAWY/LEWY ROZMIAR SZAFKI: **PRAWY** **LEWY**
2000x500x610 **LIB-B03-P1** **LIB-B03-L1**
2400x500x610 **LIB-B04-P1** **LIB-B04-L1**
3 SZUFLADY / 3 FRONTY



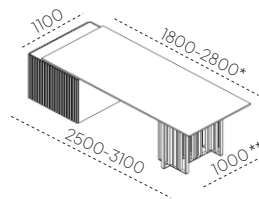
STÓŁ KONFERENCYJNY



ROZMIARY BLATÓW:
1000x1600
1000x1800
1000x2000
1000x2200
1000x2400
1000x2600
1000x2800

* DŁUGOŚĆ BLATU
** SZEROKOŚĆ BLATU

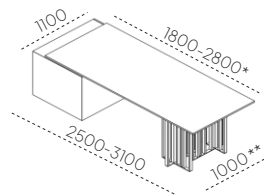
UKŁAD „A” PRAWY/LEWY ROZMIAR SZAFKI: **PRAWY** **LEWY**
800x1000x630 **ALT-B03-P2** **ALT-B03-L2**
2 SZUFLADY / LAMELE **ALT-B03-P4** **ALT-B03-L4**
3 SZUFLADY / LAMELE



ROZMIARY BLATÓW:
1000x1800
1000x2000
1000x2200
1000x2400
1000x2600
1000x2800

* DŁUGOŚĆ BLATU
** SZEROKOŚĆ BLATU

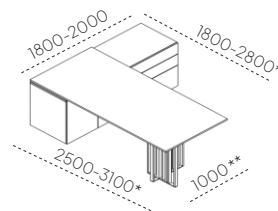
UKŁAD „B” PRAWY/LEWY ROZMIAR SZAFKI: **PRAWY** **LEWY**
800x1000x630 **ALT-B03-P1** **ALT-B03-L1**
2 SZUFLADY **ALT-B03-P3** **ALT-B03-L3**
3 SZUFLADY **ALT-B03-P1-D** **ALT-B03-L1-D**
2 SZUFLADY / DEKOR **ALT-B03-P3-D** **ALT-B03-L3-D**
3 SZUFLADY / DEKOR



ROZMIARY BLATÓW:
1000x1800
1000x2000
1000x2200
1000x2400
1000x2600
1000x2800

* DŁUGOŚĆ BLATU
** SZEROKOŚĆ BLATU

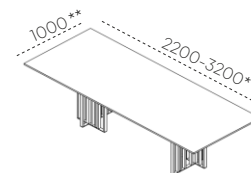
UKŁAD „C” PRAWY/LEWY ROZMIAR SZAFKI: **PRAWY** **LEWY**
1800x500x630 **ALT-B04-P1** **ALT-B04-L1**
3 SZUFLADY / 2 FRONTY **ALT-B04-P2** **ALT-B04-L2**
3 SZUFLADY / 2 FRONTY - LAMELE



ROZMIARY BLATÓW:
1000x1800
1000x2000
1000x2200
1000x2400
1000x2600
1000x2800

* DŁUGOŚĆ BLATU
** SZEROKOŚĆ BLATU

STÓŁ KONFERENCYJNY

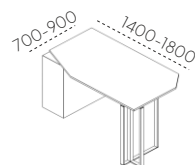
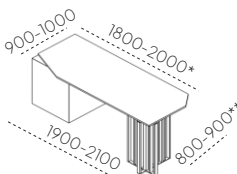


* DŁUGOŚĆ BLATU
** SZEROKOŚĆ BLATU

ROZMIARY BLATÓW:

1000x2200	1200x2200	1100x2200
1000x2400	1200x2400	1100x2400
1000x2600	1200x2600	1100x2600
1000x2800	1200x2800	1100x2800
1000x3000	1200x3000	1100x3000
1000x3200	1200x3200	1100x3200

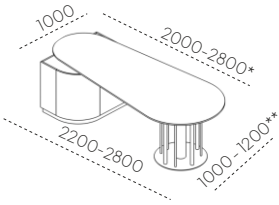
UKŁAD „D” PRAWY/LEWY ROZMIAR SZAFKI: **PRAWY** **LEWY**
600x700x630 **ALT-B01-P1** **ALT-B01-L1**
1 SZUFLADA / 1 FRONT **ALT-B01-P2** **ALT-B01-L2**
3 SZUFLADY **ALT-B01-P1-D** **ALT-B01-L1-D**
1 SZUFLADA / 1 FRONT / DEKOR **ALT-B01-P2-D** **ALT-B01-L2-D**
3 SZUFLADY / DEKOR



*DŁUGOŚĆ BLATU
**SZEROKOŚĆ BLATU

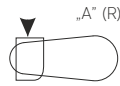
UKŁAD „A1” PRAWY/LEWY

ROZMIAR SZAFKI:
1000x500x700



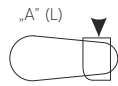
PRAWY

BEL-B01-P1
2 SZUFLADY / 1 FRONT
BEL-B01-P2
3 SZUFLADY / 1 FRONT



LEWY

BEL-B01-L1
BEL-B01-L2



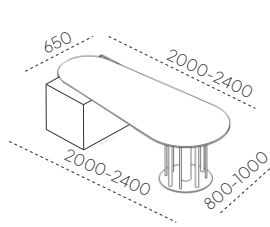
ROZMIARY BLATÓW:

1000 x 2000
1000 x 2200
1000 x 2400
1000 x 2600
1000 x 2800

* DŁUGOŚĆ BLATU
** SZEROKOŚĆ BLATU

UKŁAD „A2” PRAWY/LEWY

ROZMIAR SZAFKI:
600x650x700



PRAWY

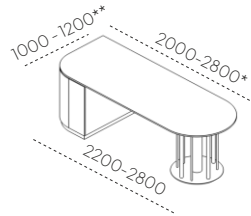
BEL-B02-P1
2 SZUFLADY / 1 FRONT
BEL-B02-P2
3 SZUFLADY / 1 FRONT

LEWY

BEL-B02-L1
2 SZUFLADY / 1 FRONT
BEL-B02-L2
3 SZUFLADY / 1 FRONT

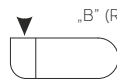
UKŁAD „B” PRAWY/LEWY

ROZMIAR SZAFKI:
1000x500x700



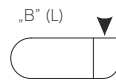
PRAWY

BEL-B03-P1
2 SZUFLADY / 1 FRONT
BEL-B03-P2
3 SZUFLADY / 1 FRONT



LEWY

BEL-B03-L1
BEL-B03-L2



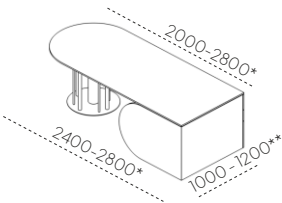
ROZMIARY BLATÓW:

1000 x 2000
1000 x 2200
1000 x 2400
1000 x 2600
1000 x 2800

* DŁUGOŚĆ BLATU
** SZEROKOŚĆ BLATU

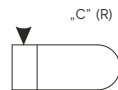
UKŁAD „C” PRAWY/LEWY

ROZMIAR SZAFKI:
1000x600x700



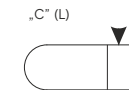
PRAWY

BEL-B04-P1
2 SZUFLADY
BEL-B04-P2
3 SZUFLADY



LEWY

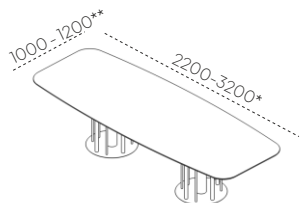
BEL-B04-L1
BEL-B04-L2



ROZMIARY BLATÓW:

1000 x 2000 1000 x 2600
1000 x 2200 1000 x 2800
1000 x 2400

STÓŁ KONFERENCYJNY



ROZMIARY BLATÓW:

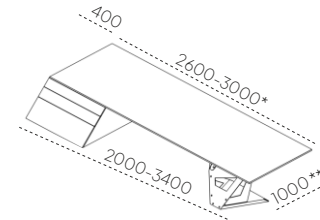
1000 x 2200
1000 x 2400
1000 x 2600
1000 x 2800
1000 x 3000
1000 x 3200

* DŁUGOŚĆ BLATU
** SZEROKOŚĆ BLATU

1100 x 2200 1200 x 2200
1100 x 2400 1200 x 2400
1100 x 2600 1200 x 2600
1100 x 2800 1200 x 2800
1100 x 3000 1200 x 3000
1100 x 3200 1200 x 3200

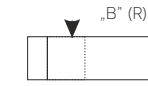
UKŁAD „A” PRAWY/LEWY

ROZMIAR SZAFKI:
1500x1000x700



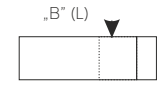
PRAWY

SIL-B01-P1
3 SZUFLADY



LEWY

SIL-B01-L1



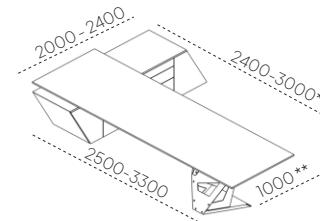
ROZMIARY BLATÓW:

1000 x 2600
1000 x 2800
1000 x 3000

* DŁUGOŚĆ BLATU
** SZEROKOŚĆ BLATU

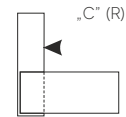
UKŁAD „B” PRAWY/LEWY

ROZMIAR SZAFKI:
2000x500x700
2400x500x700



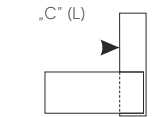
PRAWY

SIL-B02-P1
SIL-B03-P1
3 SZUFLADY / 3 FRONTY



LEWY

SIL-B02-L1
SIL-B03-L1

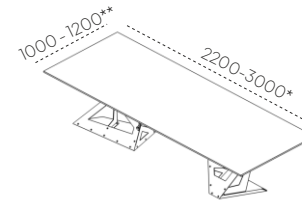


ROZMIARY BLATÓW:

1000 x 2400
1000 x 2600
1000 x 2800

* DŁUGOŚĆ BLATU
** SZEROKOŚĆ BLATU

STÓŁ KONFERENCYJNY



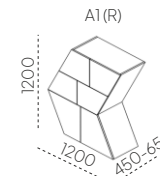
ROZMIARY BLATÓW:

1000 x 2200 1200 x 2200
1000 x 2400 1200 x 2400
1000 x 2600 1200 x 2600
1000 x 2800 1200 x 2800
1000 x 3000 1200 x 3000

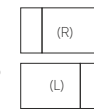
* DŁUGOŚĆ BLATU
** SZEROKOŚĆ BLATU

SZAFKI

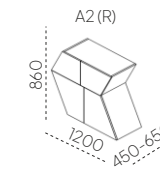
SZAFKA A1: PRAWA/LEWA



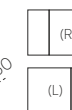
ROZMIARY SZAFEK :



SZAFKA A2: PRAWA/LEWA



ROZMIARY SZAFEK :



1200 x 1200 x 450
1200 x 1200 x 550
1200 x 1200 x 650

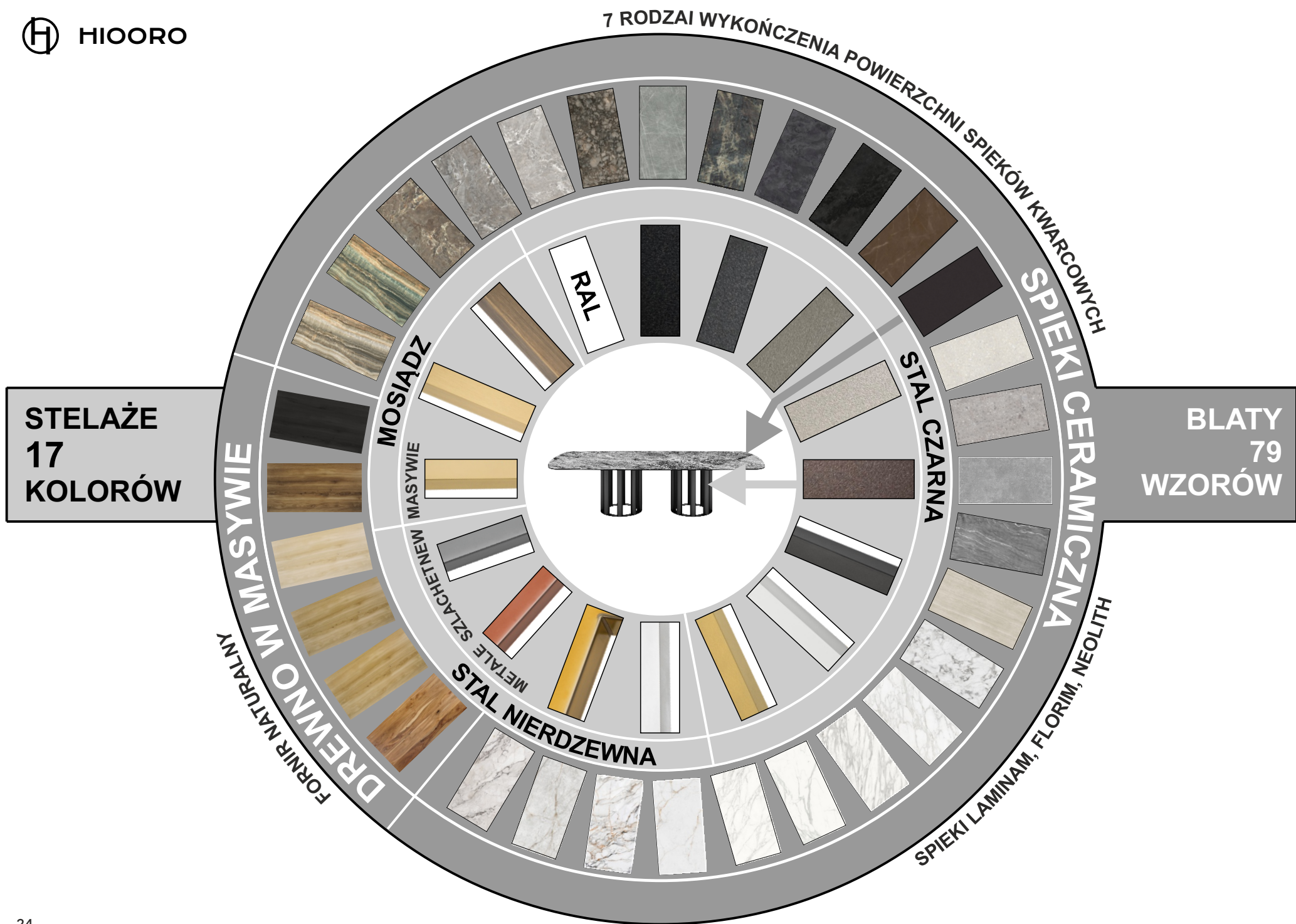
SIL-SZA02-P1
SIL-SZA02-P2
SIL-SZA02-P3

SIL-SZA02-L1
SIL-SZA02-L2
SIL-SZA02-L3

1020 x 860 x 450
1020 x 860 x 550
1020 x 860 x 650

SIL-SZA01-P1
SIL-SZA01-P2
SIL-SZA01-P3

SIL-SZA01-L1
SIL-SZA01-L2
SIL-SZA01-L3





GRUPY CENOWE I DOSTĘPNOŚĆ SPIEKÓW KWARCOWYCH DLA POSZCZEGÓLNYCH GRUP PRODUKTOWYCH

KOD PRODUKTU / WYKOŃCZENIE POWIERZCHNI							NAZWA SPIEKU	PRODUCENT SPIEKU	STOŁY DUŻE	MEBLE BIUROWE	STOŁY MAŁE	STOLIKI KAWOWE	KONSOLE	REGAŁY	BIURKA I TOALETKI	SZAFKI RTV
MAT	SATYNA	POLER	SILK	SLATE	RIVERWASHED	ULTRASOFT										
BSP-01 M	-	BSP-01 P	-	-	-	-	STATUARIO VENATO	LAMINAM	2	2	2	2	2	2	2	2
BSP-05 M	-	BSP-05 P	-	-	-	-	NOIR DESIR	LAMINAM	2	2	2	2	2	2	2	2
BSP-10 M	-	BSP-10 P	-	-	-	-	CALACATTA ORO VENATO	LAMINAM	2	2	2	2	2	2	2	2
BSP-11	-	-	-	-	-	-	PIETRA DI SAVOIA PERŁA	LAMINAM	1	1	1	1	1	1	1	1
BSP-12	-	-	-	-	-	-	PIETRA DI SAVOIA GRIGIA	LAMINAM	1	1	1	1	1	1	1	1
BSP-13	-	-	-	-	-	-	PIETRA DI SAVOIA ANTRACITE	LAMINAM	1	1	1	1	1	1	1	1
BSP-14	-	-	-	-	-	-	OSSIDO NERO	LAMINAM	1	1	1	1	1	1	1	1
BSP-15	-	-	-	-	-	-	OSSIDO BRUNO	LAMINAM	1	1	1	1	1	1	1	1
BSP-18 M	BSP-18 S	BSP-18 P	-	-	-	-	INVISIBLE WHITE	LAMINAM	2	2	2	2	2	2	2	2
BSP-19 M	-	BSP-19 P	-	-	-	-	STATUARIETTO	LAMINAM	2	2	2	2	2	2	2	2
BSP-20 M	-	BSP-20 P	-	-	-	-	PIETRA GREY	LAMINAM	2	2	2	2	2	2	2	2
BSP-21 M	-	BSP-21 P	-	-	-	-	NERO GRECO	LAMINAM	2	2	2	2	2	2	2	2
BSP-22 M	-	BSP-22 P	-	-	-	-	EMPERADOR	LAMINAM	2	2	2	2	2	2	2	2
-	-	BSP-25 P	-	-	-	-	B&W BREACH	FLORIM	4	4	-	-	-	-	-	-
BSP-28 M	-	BSP-28 P	-	-	-	-	BIJOUX BRECHE CAPAYA	FLORIM	4	4	-	-	-	-	-	-
BSP-32 M	-	BSP-32 P	-	-	-	-	ETOILE RENIOR	FLORIM	4	4	-	-	-	-	-	-
-	-	BSP-33 P	-	-	-	-	ETOILE SYMPHONIE	FLORIM	4	4	2	2	2	2	2	2
-	-	BSP-34 P	-	-	-	-	MARQUINIA	LAMINAM	4	4	2	2	2	2	2	2
-	BSP-35 S	BSP-35 P	-	-	-	-	ONYX &MORE GOLDEN BLEND	FLORIM	4	4	-	-	-	-	-	-
-	BSP-36 S	BSP-36 P	-	-	-	-	ONYX &MORE SILVER BLEND	FLORIM	4	4	-	-	-	-	-	-
-	BSP-37 S	BSP-37 P	-	-	-	-	ONYX &MORE WHITE BLEND	FLORIM	4	4	2	2	2	2	2	2
BSP-38 M	-	BSP-38 P	-	-	-	-	CHARMING AMBER	FLORIM	4	4	-	-	-	-	-	-
BSP-40 M	-	BSP-40 P	-	-	-	-	SAHARA NOIR	LAMINAM	4	4	2	2	2	2	2	2
BSP-41 M	-	BSP-41 P	-	-	-	-	THUNDER NIGHT	FLORIM	4	4	-	-	-	-	-	-
BSP-47 M	BSP-47S	BSP-47 P	-	-	-	-	CALACATTA MICHAELANGELO	LAMINAM	2	2	2	2	2	2	2	2
BSP-48 M	-	BSP-48 P	-	-	-	-	REVES BLUE	FLORIM	4	4	-	-	-	-	-	-
BSP-49 M	-	BSP-49 P	-	-	-	-	REVES CHOCO	FLORIM	4	4	-	-	-	-	-	-
BSP-50 M	-	BSP-50 P	-	-	-	-	REVES NOISETTE	FLORIM	4	4	-	-	-	-	-	-
BSP-51 M	-	BSP-51 P	-	-	-	-	REVES PERLE	FLORIM	4	4	-	-	-	-	-	-
BSP-52 M	-	BSP-52 P	-	-	-	-	REVES ROSE	FLORIM	4	4	-	-	-	-	-	-
BSP-53 M	-	BSP-53 P	-	-	-	-	CALACATTA GOLD	FLORIM	4	4	-	-	-	-	-	-
BSP-54 M	-	BSP-54 P	-	-	-	-	HERITAGE AZURE	FLORIM	4	4	-	-	-	-	-	-
BSP-55 M	-	BSP-55 P	-	-	-	-	HERITAGE BROWN	FLORIM	4	4	-	-	-	-	-	-
BSP-56 M	-	BSP-56 P	-	-	-	-	HERITAGE CLOUD	FLORIM	4	4	-	-	-	-	-	-
BSP-57 M	-	BSP-57 P	-	-	-	-	HERITAGE EMERALD	FLORIM	4	4	-	-	-	-	-	-
BSP-58 M	-	BSP-58 P	-	-	-	-	HERITAGE FLAME	FLORIM	4	4	-	-	-	-	-	-
BSP-59 M	-	BSP-59 P	-	-	-	-	NATURE MOOD MOUNTAIN PEAK	FLORIM	4	4	2	2	2	2	2	2
BSP-60 M	-	BSP-60 P	-	-	-	-	NATURE MOOD GLACIER	FLORIM	4	4	-	-	-	-	-	-



GRUPY CENOWE I DOSTĘPNOŚĆ SPIEKÓW KWARCOWYCH DLA POSZCZEGÓLNYCH GRUP PRODUKTOWYCH																	
KOD PRODUKTU / WYKONCZENIE POWIERZCHNI							NAZWA SPIEKU	PRODUCENT SPIEKU	STOŁY DUŻE	MEBLE BIUROWE	STOŁY MAŁE	STOLIKI KAWOWE	KONSOLE	REGAŁY	BIURKA I TOALETKI	SZAFKI RTV	
MAT	SATYNA	POLER	SILK	SLATE	RIVERWASHED	ULTRASOFT											
BSP-61 M	-	BSP-61 P	-	-	-	-	NATURE MOOD RAINFOREST	FLORIM	4	4	-	-	-	-	-	-	
BSP-62 M	-	BSP-62 P	-	-	-	-	NATURE MOOD TUNDRA	FLORIM	4	4	2	2	2	2	2	2	
BSP-63 M	-	-	-	-	-	-	ARDESIA NERO MAT	LAMINAM	2	2	2	2	2	2	2	2	
BSP-64 M	-	-	-	-	-	-	ARDESIA BIANCO MAT	LAMINAM	2	2	2	2	2	2	2	2	
-	-	BSP-65 P	-	-	-	-	ECCENTRIC LUXE ALMOND	FLORIM	4	-	-	-	-	-	-	-	
-	-	BSP-66 P	-	-	-	-	ECCENTRIC LUXE SAGE	FLORIM	4	-	-	-	-	-	-	-	
-	-	BSP-67 P	-	-	-	-	ECCENTRIC LUXE MINT	FLORIM	4	-	-	-	-	-	-	-	
-	-	BSP-68 P	-	-	-	-	ECCENTRIC LUXE CARAMEL	FLORIM	4	-	-	-	-	-	-	-	
-	-	-	-	BSP-69 SL	-	-	ONYX &MORE GOLDEN PORPHYRY	FLORIM	4	-	-	-	-	-	-	-	
-	-	-	-	BSP-70 SL	-	-	ONYX &MORE SILVER PORPHYRY	FLORIM	4	-	-	-	-	-	-	-	
-	-	-	-	BSP-71 SL	-	-	ONYX &MORE WHITE PORPHYRY	FLORIM	4	-	-	-	-	-	-	-	
-	-	-	-	-	BSP-72 RW	-	RIVEDBED	FLORIM	4	-	-	-	-	-	-	-	
-	-	-	BSP-73 SI	-	-	-	ZAHA STONE	NEOLITH	5	-	-	-	-	-	-	-	
-	-	BSP-74 P	-	BSP-74 SL	-	-	AMAZONICO	NEOLITH	7	-	-	-	-	-	-	-	
-	-	-	-	-	BSP-75 RW	-	KRATER	NEOLITH	5	-	-	-	-	-	-	-	
-	-	-	-	BSP-76 SL	-	-	LAYLA	NEOLITH	6	6	2	2	2	2	2	2	
-	-	-	BSP-77 SI	-	-	-	PULPIS	NEOLITH	6	-	-	-	-	-	-	-	
-	-	-	-	-	BSP-78 RW	-	NERO ZIMBABWE	NEOLITH	6	-	-	-	-	-	-	-	
-	-	-	BSP-79 SI	-	-	-	RETROSTONE	NEOLITH	5	-	-	-	-	-	-	-	
-	-	-	BSP-80 SI	-	-	-	TERRAZO CEPPPO	NEOLITH	5	-	-	-	-	-	-	-	
-	-	-	BSP-81 SI	-	-	-	NEW YORK - NEW YORK	NEOLITH	6	-	-	-	-	-	-	-	
-	-	-	-	BSP-82 SL	-	-	MAR DEL PLATA	NEOLITH	7	-	-	-	-	-	-	-	
-	-	-	-	-	BSP-83 RW	-	STRATA ARGENTUM	NEOLITH	7	-	-	-	-	-	-	-	
-	-	BSP-84 P	-	-	-	BSP-84 US	WHITEHEAVEN	NEOLITH	7	-	-	-	-	-	-	-	
-	-	BSP-85 P	BSP-85 SI	-	-	BSP-85 US	CALACATTA ROYAL	NEOLITH	7	-	-	-	-	-	-	-	
-	-	BSP-86 P	BSP-86 SI	-	-	BSP-86 US	CALACATTA GOLD	NEOLITH	7	-	-	-	-	-	-	-	
-	-	BSP-87 P	BSP-87 SI	-	-	BSP-87 US	ESTATUARIO	NEOLITH	7	-	-	-	-	-	-	-	
-	-	BSP-88 P	BSP-88 SI	-	-	BSP-88 US	CALACATTA	NEOLITH	7	-	-	-	-	-	-	-	
-	-	BSP-89 P	BSP-89 SI	-	-	-	ABU DHABI WHITE	NEOLITH	7	-	-	-	-	-	-	-	
-	-	BSP-90 P	-	-	-	BSP-90 US	CALACATTA LUXE	NEOLITH	7	-	-	-	-	-	-	-	
-	-	BSP-91 P	-	-	-	BSP-91 US	HIMALAYA CRYSTAL	NEOLITH	7	-	-	-	-	-	-	-	
-	-	BSP-92 P	BSP-92 SI	-	-	BSP-92 US	COLORADO DUNES	NEOLITH	7	-	-	-	-	-	-	-	
-	-	-	BSP-93 SI	-	-	-	CAPADOCIA	NEOLITH	6	6	2	2	2	2	2	2	
-	-	-	BSP-94 SI	-	-	-	BLACK OBSESSION	NEOLITH	7	-	-	-	-	-	-	-	
-	-	BSP-95 P	BSP-95 SI	-	-	BSP-95 US	EVEREST SUNRISE	NEOLITH	7	-	-	-	-	-	-	-	
-	-	-	BSP-96 SI	-	-	-	CALACATTA ROMA	NEOLITH	7	-	-	-	-	-	-	-	
BSP-97 M	-	BSP-97 P	-	-	-	-	DIAMOND CREAM	LAMINAM	2	2	2	2	2	2	2	2	
BSP-98 M	-	-	-	-	-	-	HADO TRAVERTINO BIANCO	LAMINAM	2	2	2	2	2	2	2	2	
BSP-99 M	-	-	-	-	-	-	HADO TRAVERTINO BEIGE	LAMINAM	2	2	2	2	2	2	2	2	
BSP-100 M	-	BSP-100 P	-	-	-	-	YAMUNA	FLORIM	2	-	-	-	-	-	-	-	
-	BSP-101 S	-	-	-	-	-	BLACK	FLORIM	2	-	-	-	-	-	-	-	

SPIEKI CERAMICZNE



LAMINAM
SUPERIOR NATURAL SURFACES

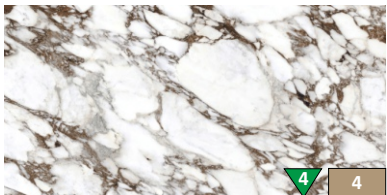
1-7 GRUPY CENOWE SPIEKÓW DEDYKOWANE DO:
 • STOŁÓW MAŁYCH
 • STOLIKÓW KAWOWYCH
 • KONSÓL
 • REGAŁÓW
 • BIUREK I TOALETEK
 • SZAFEK RTV

1-7 GRUPY CENOWE SPIEKÓW DEDYKOWANE DO:
 • MEBLI BIUROWYCH

1-7 GRUPY CENOWE SPIEKÓW DEDYKOWANE DO:
 • STOŁÓW DUŻYCH


BIJOUX BRECHE CAPAYA

BSP-28



MARQUINIA

BSP-34




ONYX & MORE WHITE BLEND

BSP-37




THUNDER NIGHT

BSP-41



REVES CHOCO

BSP-49



ETOILE RENIOR

BSP-32




ONYX & MORE GOLDEN BLEND

BSP-35



CHARMING AMBER

BSP-38



CALACATTA MICHELANGELO

BSP-47




REVES NOISETTE

BSP-50




ETOILE SYMPHONIE

BSP-33




ONYX & MORE SILVER BLEND

BSP-36




SAHARA NOIR

BSP-40




REVES BLUE

BSP-48



REVES ROSE

BSP-51



1-7

GRUPY CENOWE SPIEKÓW DEDYKOWANE DO:

- STOŁÓW MAŁYCH
- STOLIKÓW KAWOWYCH
- KONSOL
- REGAŁÓW
- BIUREK I TOALETEK
- SZAFEK RTV

1-7


GRUPY CENOWE SPIEKÓW DEDYKOWANE DO:

- MEBLI BIUROWYCH

1-7

GRUPY CENOWE SPIEKÓW DEDYKOWANE DO:

- STOŁÓW DUŻYCH



LAMINAM
SUPERIOR NATURAL SURFACES

FLORIM
DESIGN IS OUR PASSION

1-7

GRUPY CENOWE SPIEKÓW DEDYKOWANE DO:

- STOŁÓW MAŁYCH
- STOLIKÓW KAWOWYCH
- KONSÓL
- REGAŁÓW
- BIUREK I TOALETEK
- SZAFEK RTV

1-7

GRUPY CENOWE SPIEKÓW DEDYKOWANE DO:


- MEBLI BIUROWYCH

1-7

GRUPY CENOWE SPIEKÓW DEDYKOWANE DO:


- STOŁÓW DUŻYCH

ECCENTRIC LUXE MINT BSP-67




4

ONYX&MORE SILVER PORPHYRY BSP-70



4

DIAMOND CREAM BSP-97



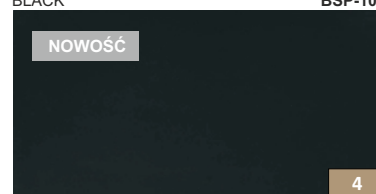
NOWOŚĆ

2

4

4


BLACK BSP-100



NOWOŚĆ

4

ECCENTRIC LUXE CARAMEL BSP-68




4

ONYX&MORE WHITE PORPHYRY BSP-71



4

HADO TRAWERINO BIANCO BSP-98



NOWOŚĆ

2

4

4


YAMUNA BSP-101



NOWOŚĆ


4

ONYX&MORE GOLDEN PORPHYRY BSP-69



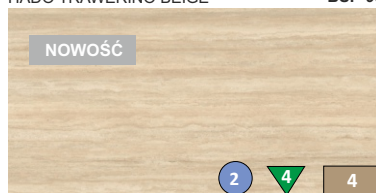
4

RIVERBED BSP-72



4

HADO TRAWERINO BEIGE BSP-99



NOWOŚĆ

2

4

4

1-7

GRUPY CENOWE SPIEKÓW DEDYKOWANE DO:
 · STOŁÓW MAŁYCH
 · STOLIKÓW KAWOWYCH
 · KONSOL
 · REGAŁÓW
 · BIUREK I TOALETEK
 · SZAFEK RTV

1-7


GRUPY CENOWE SPIEKÓW DEDYKOWANE DO:
 · MEBLI BIUROWYCH

1-7

GRUPY CENOWE SPIEKÓW DEDYKOWANE DO:
 · STOŁÓW DUŻYCH

LAMINAM
 SUPERIOR NATURAL SURFACES

FORIM
 DESIGN IS OUR PASSION



1-7 GRUPY CENOWE SPIEKÓW DEDYKOWANE DO:


- STOŁÓW MAŁYCH
- STOLIKÓW KAWOWYCH
- KONSOL
- REGAŁÓW
- BIUREK I TOALETEK
- SZAFEK RTV

1-7 GRUPY CENOWE SPIEKÓW DEDYKOWANE DO:


- MEBLI BIUROWYCH

1-7 GRUPY CENOWE SPIEKÓW DEDYKOWANE DO:

- STOŁÓW DUŻYCH




PLA-01
BIANCO SOFT TOUCH




PLA-02
GRIS SOFT TOUCH




PLA-03
ANTRACITE SOFT TOUCH




PLA-04
NEGRO SOFT TOUCH




PLA-05
METAL COPPER SOFT TOUCH




PLA-06
METAL GOLD SOFT TOUCH




PLA-07
NOGAL ROSALES 03 STRUKTURA




PLA-08
COMO ASH 03 STRUKTURA




PLA-09
NOCCE 01 STRUKTURA



PLA-10
NOGAL ROSALES 02 STRUKTURA



PLA-11
BERNINI SOFT TOUCH



NOWOŚĆ


PLA-21
TREVI STRUKTURA



PLA-12
TITAN 03 STRUKTURA



PLA-13
BETON CRT STRUKTURA



PLA-14
TEXTIL PLATA TST STRUKTURA



PLA-15
TEXTIL ORO TST STRUKTURA



PLA-16
TEXTIL GRAFITO TST STRUKTURA


PŁYTA LAMINOWANA:

- SZAFKI RTV
- SZAFKI WOLNOSTOJĄCE
- PÓŁKI W REGAŁACH
- KONTENERKI W BIURKACH, TOALETKACH I MEBLACH BIUROWYCH


PŁYTA SOFT TOUCH ANTY-FINGER:
PLA-01, PLA-02, PLA-03, PLA-04, PLA-11
PLA-18, PLA-19, PLA-20

PŁYTA METALIZOWANA SOFT TOUCH:
PLA-05, PLA-06


PŁYTA W STRUKTURZE:
PLA-07, PLA-08, PLA-09, PLA-10, PLA-12,
PLA-13, PLA-14, PLA-15, PLA-16, PLA-17, PLA-21




PLA-17 VR
VULCANO VERTICAL STRUKTURA



PLA-17 HR
VULCANO HORIZONTAL STRUKTURA



PLA-18
TAUPE SOFT TOUCH



PLA-19
BASALTO SOFT TOUCH



PLA-20
CASHMERE SOFT TOUCH



STE-01
STAL CZARNA KOLOR CZARNY MAT



STE-02
STAL CZARNA KOLOR BIAŁY MAT



STE-10
STAL CZARNA KOLOR ŻŁOTY PÓŁMAT



STE-03
STAL NIERDZEWNA POLEROWANA



STE-04
STAL NIERDZEWNA POLEROWANA IMITACJA MOSIĄDZU



BSZ-01
SZKŁO LAKIEROWANE BIAŁE 10/12 mm



BSZ-02
SZKŁO LAKIEROWANE CZARNE 10/12 mm



BSZ-03
SZKŁO ANTISOL BRĄZ 10/12 mm



BSZ-04
SZKŁO ANTISOL GRAFIT 10 mm



BSZ-05
SZKŁO BEZBARWNE OPTIWHITE 10/12 mm




BDR-02
DĄB JASNY 30/40 mm




BDR-08
DĄB JASNY BIELONY 30/40 mm




BDR-09
DĄB BRĄZ 30/40 mm



BDR-10
DĄB CZARNY 30/40 mm



BFO-01
FORNIR ORZECH 26 mm



BFO-02
FORNIR DĄB 26 mm



BFO-03
FORNIR DĄB SĘKATY 26 mm



STE-05
MOSIĄDZ POLEROWANY




STE-06
MOSIĄDZ SZLIFOWANY PÓŁMAT



STE-07
MOSIĄDZ SZLIFOWANY PATYNA



STE-08
STAL NIERDZEWNA POLEROWANA
IMITACJA MIEDZI



STE-11
STAL NIERDZEWNA POLEROWANA
IMITACJA CZARNEGO CHROMU



STE-17
IMITACJA MOSIĄDZ
SZLIFOWANY PÓŁMAT

NOWOŚĆ



STE-18
IMITACJA MOSIĄDZ
SZLIFOWANY PATYNA

NOWOŚĆ




STE-12
MARRONE MAT




STE-13
CHAMPAGNE MAT



STE-14
TERRA MAT



STE-15
GREY MAT




STE-16
CARBON MAT



BMA-01
MARMUR EMPERADOR DARK 20 mm



BMA-02
MARMUR NERO MARQUINA 20 mm



BMA-03
MARMUR CARRARA PREMIUM 20 mm



02/2024



HIOORO

44-100 Gliwice ul. Łużycka 16

Telefon: +48 692 528 588

office@hiooro.eu

WWW.HIOORO.EU